

**ONLINE TRAINING**

# **EndNote21**

**By Miss Ratana yamacharuen**

**: Librarian of Information Service Department**

**: Tel 2358 :e-mail : ratana.ya@psu.ac.th**



# Welcome to EndNote21

# Introduction to the Class

- 01 การติดตั้งโปรแกรม EndNote 21 สำหรับระบบปฏิบัติการ Windows
- 02 คลังเก็บข้อมูลอ้างอิง (EndNote Library)
- 03 การสร้างกลุ่มจัดเก็บข้อมูล (Creating Group)
- 04 การนำข้อมูลบรรณานุกรม หรือ ข้อมูลรายการเอกสารอ้างอิงเข้าใน EndNote Library
- 05 การนำข้อมูลอ้างอิงมาสร้างตามรูปแบบบรรณานุกรม (bibliography style)
- 06 การเปลี่ยนการแสดงผลรูปแบบการอ้างอิง (citation) และรูปแบบบรรณานุกรม (Bibliography)



## การติดตั้งโปรแกรม EndNote 21 สำหรับระบบปฏิบัติการ Windows

การทำงานร่วมกันของ Windows กับโปรแกรม EndNote 20  
และความต้องการด้านระบบ (Windows Compatibility and  
System Requirements)

**Windows**

**Windows 10  
และ Windows 11**

**Word  
Processor  
Software**

**Microsoft Word for Windows  
2010, 2013, 2016, 2019 และ  
Office 365**





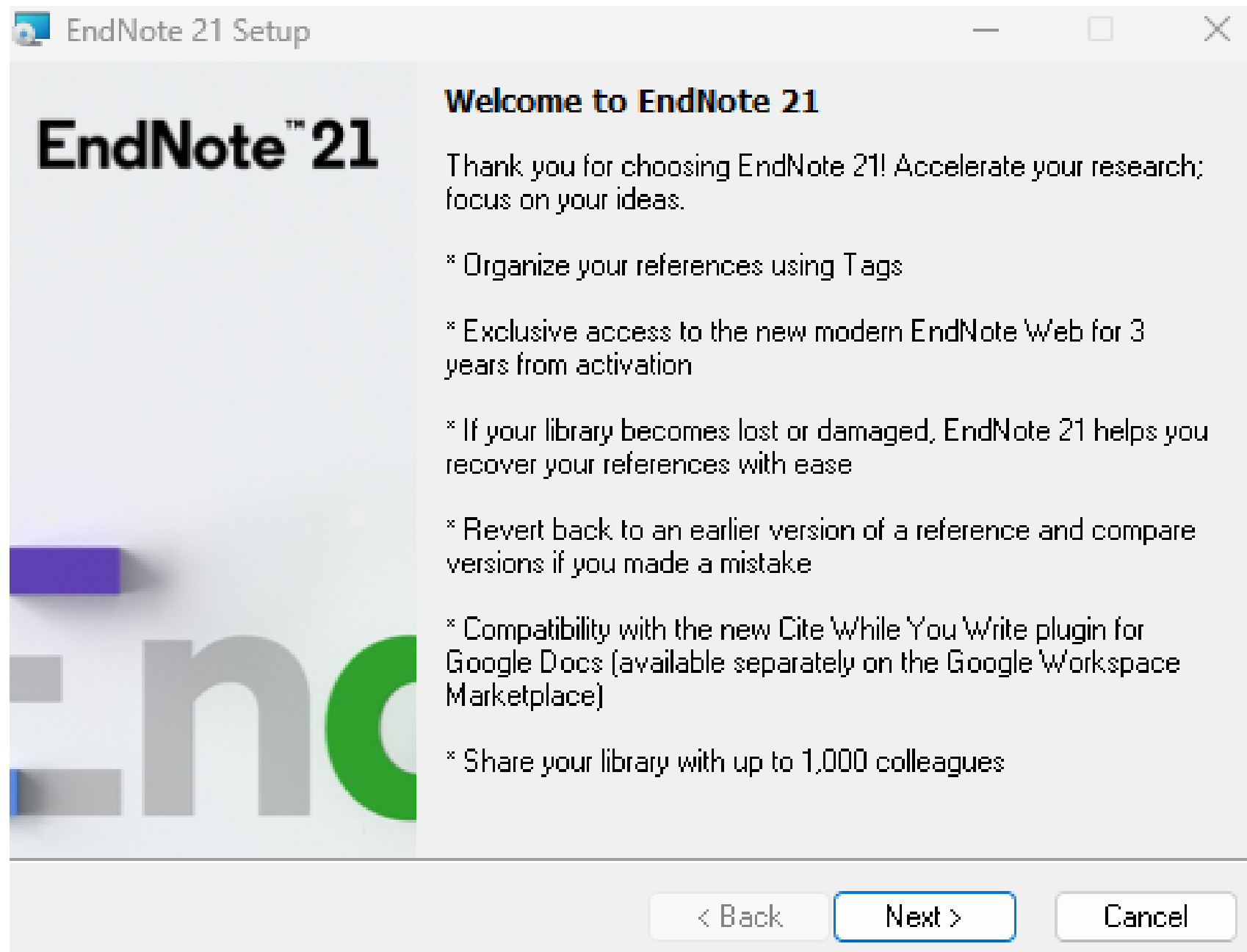
# 01 การติดตั้งโปรแกรม EndNote21



# 01 : การติดตั้งโปรแกรม EndNote21

License.dat	30/6/2566 20:48	DAT File	1 KB
EN21Inst	30/6/2566 20:48	Windows Installer ...	108,941 KB

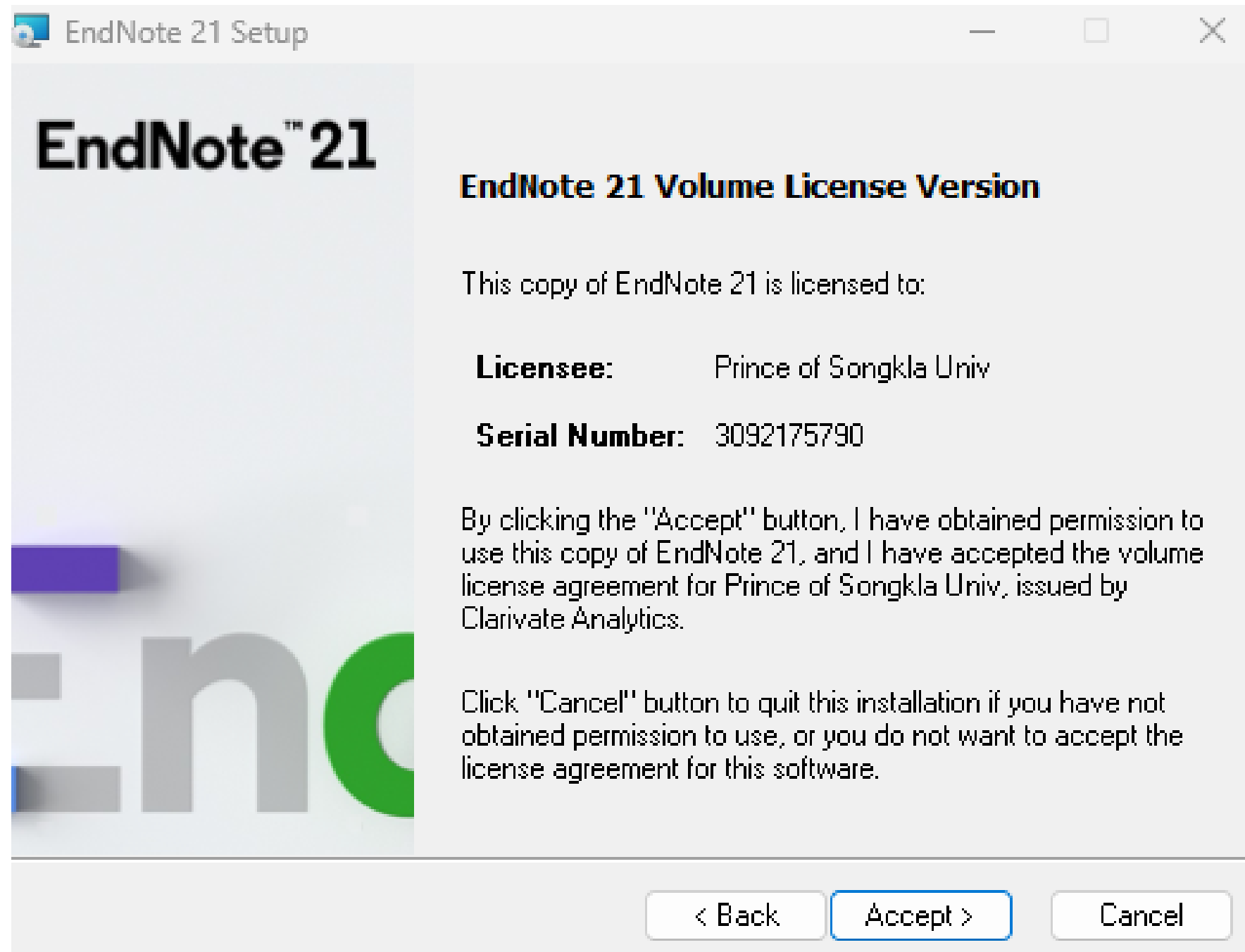
1. เมื่อทำการดาวน์โหลดโปรแกรม Endnote21 เรียบร้อยแล้ว ดังรูป
  - ดับเบิลคลิกไฟล์ EN21Inst เพื่อทำการติดตั้งโปรแกรม สำหรับไฟล์ License.dat ไม่ต้องคลิกใด ๆ ทั้งสิ้น



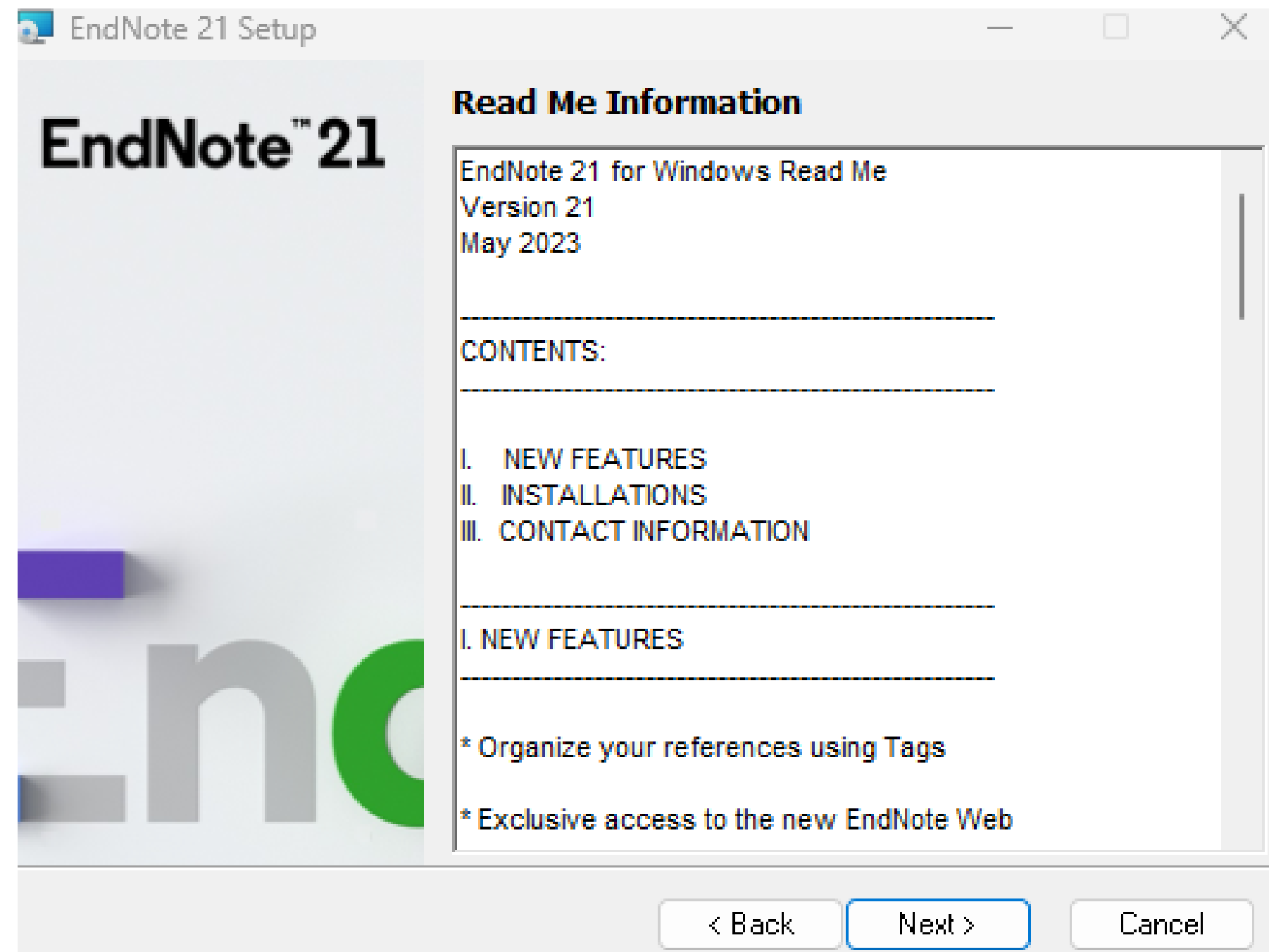
2. เมื่อปรากฏหน้า Welcome to Endnote21 ให้คลิกปุ่ม **Next**




# 01 : การติดตั้งโปรแกรม EndNote21



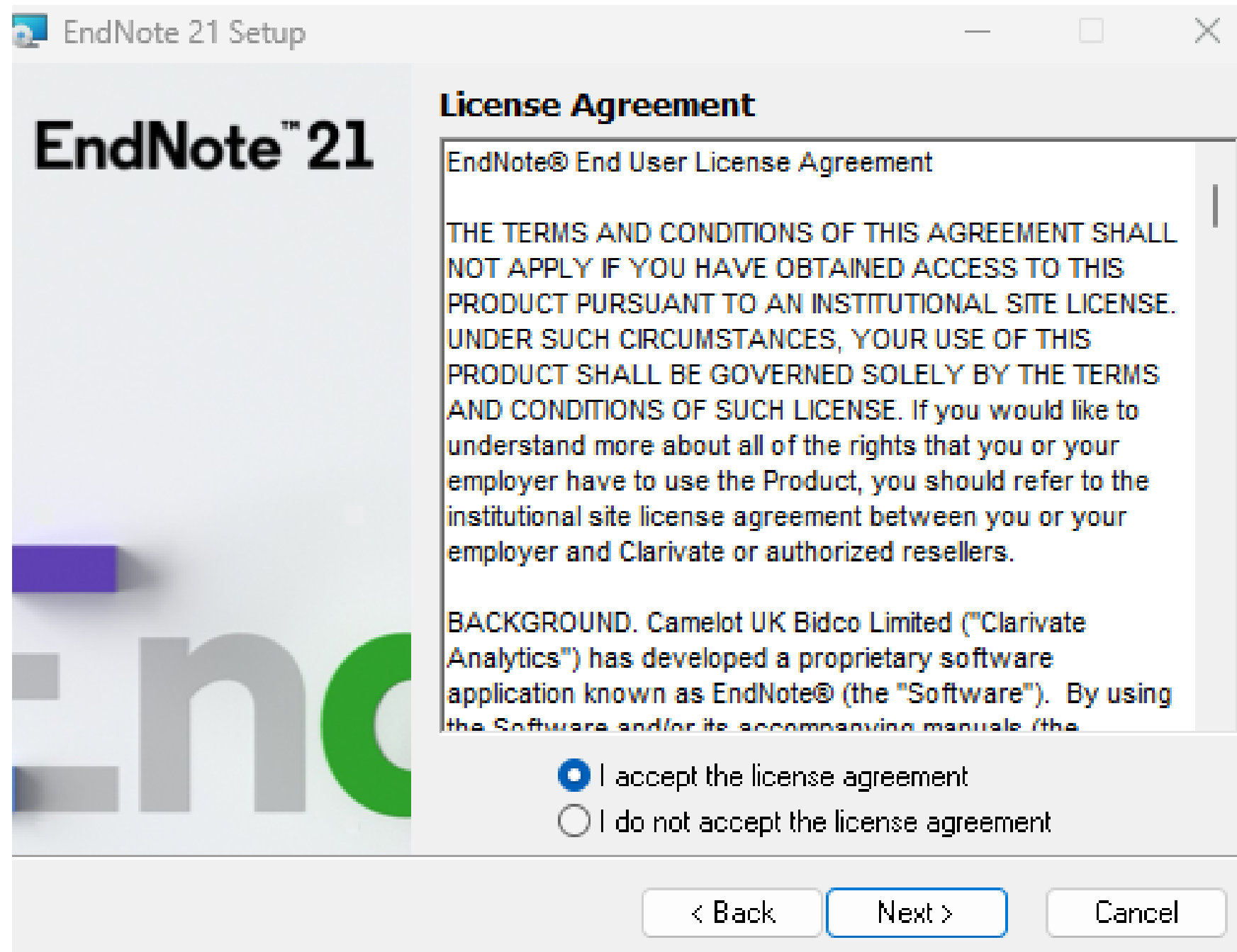
3. คลิกปุ่ม **Accept**



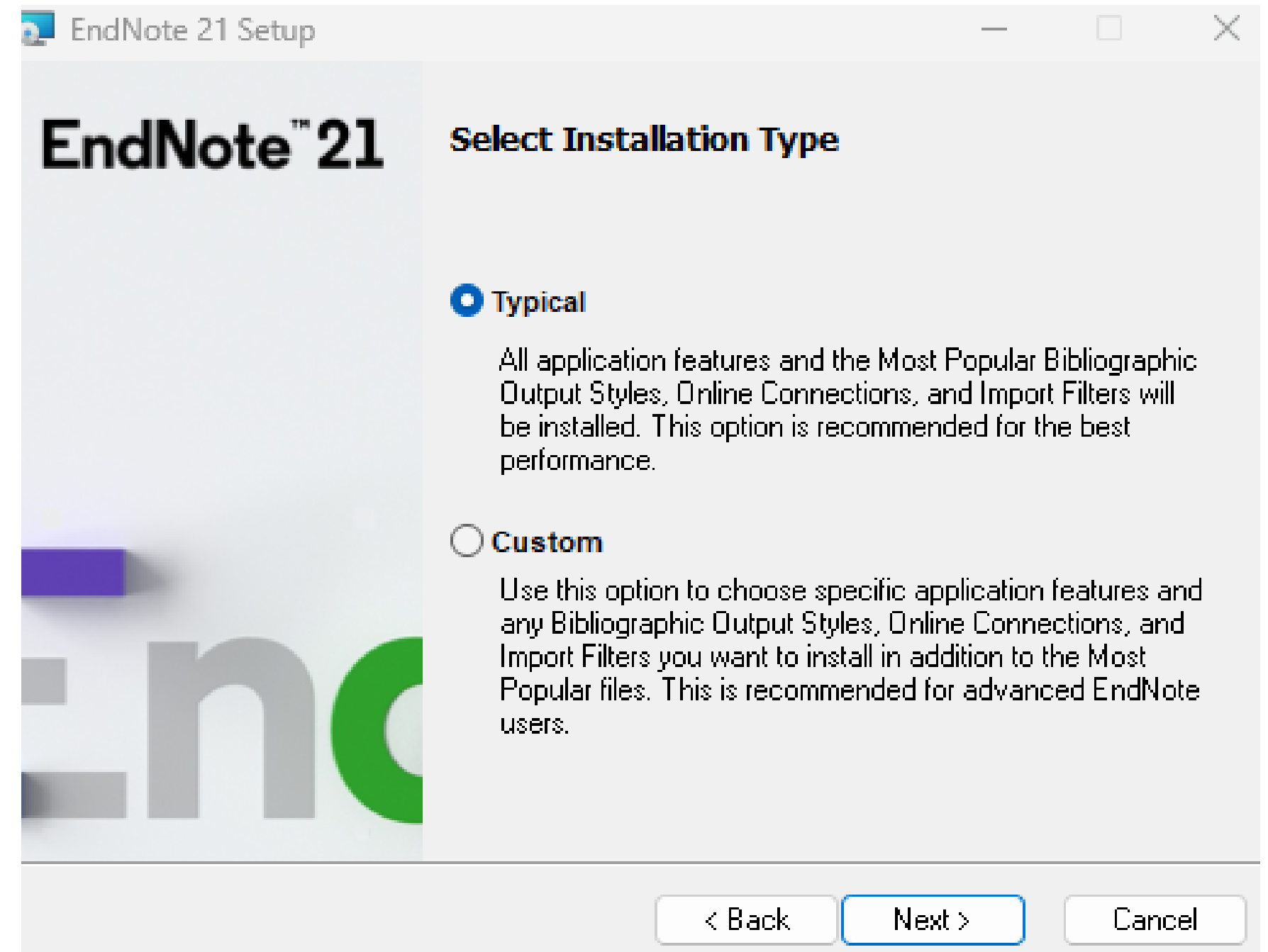
4. คลิกปุ่ม **Next**




# 01 : การติดตั้งโปรแกรม EndNote21



5. เลือก I accept the license agreement และคลิกปุ่ม **Next**

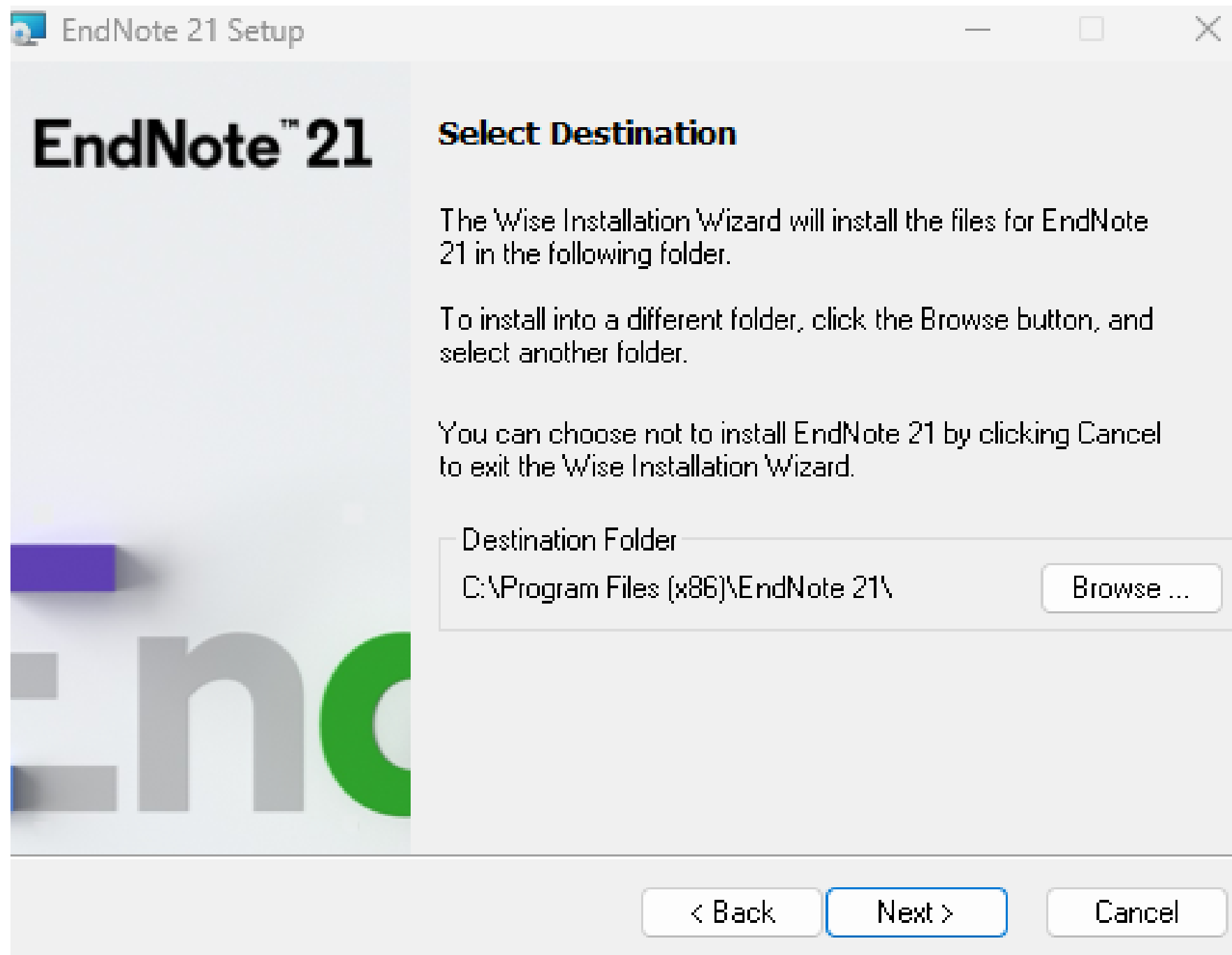


6. เลือก Typical และคลิกปุ่ม **Next**

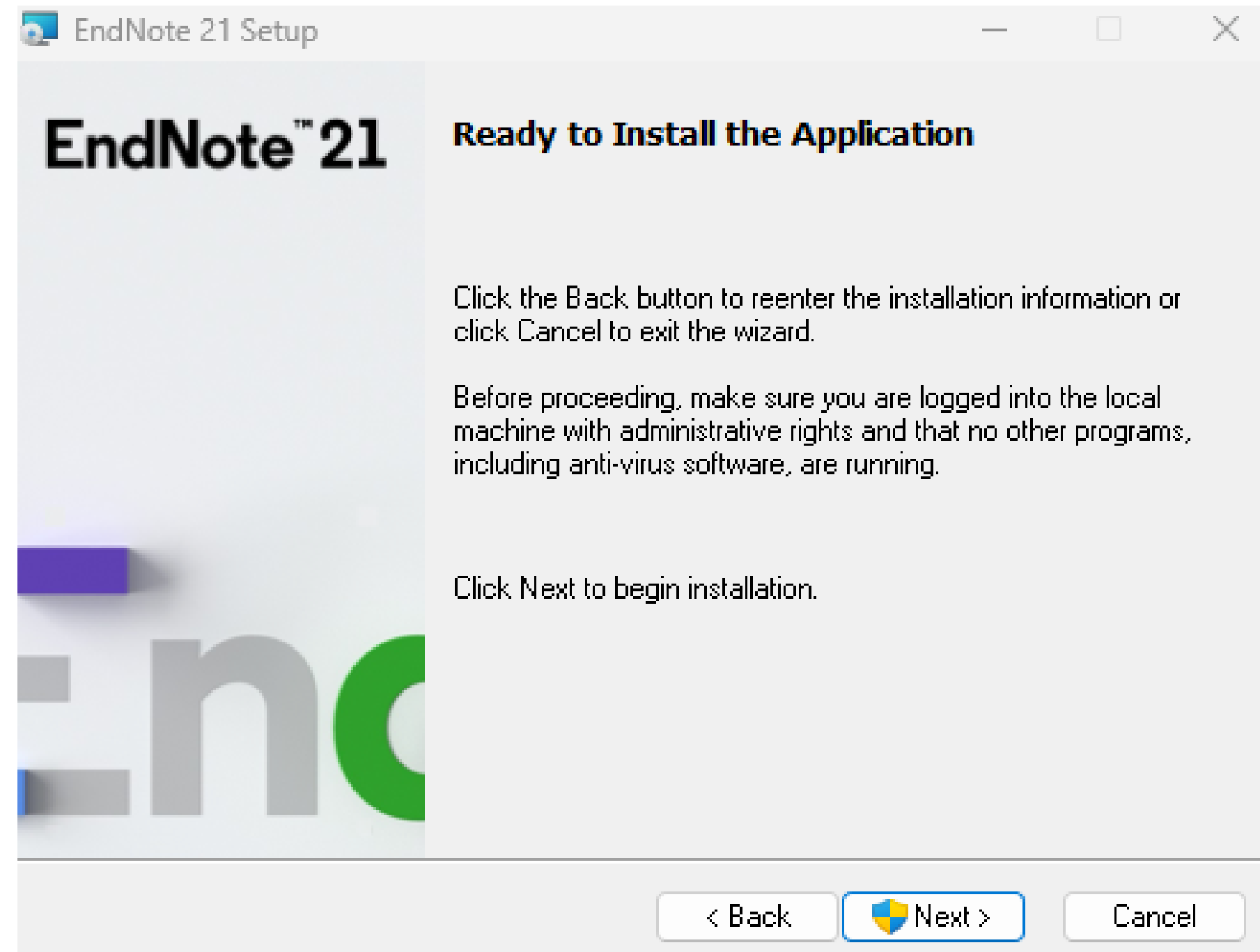





# 01 : การติดตั้งโปรแกรม EndNote21



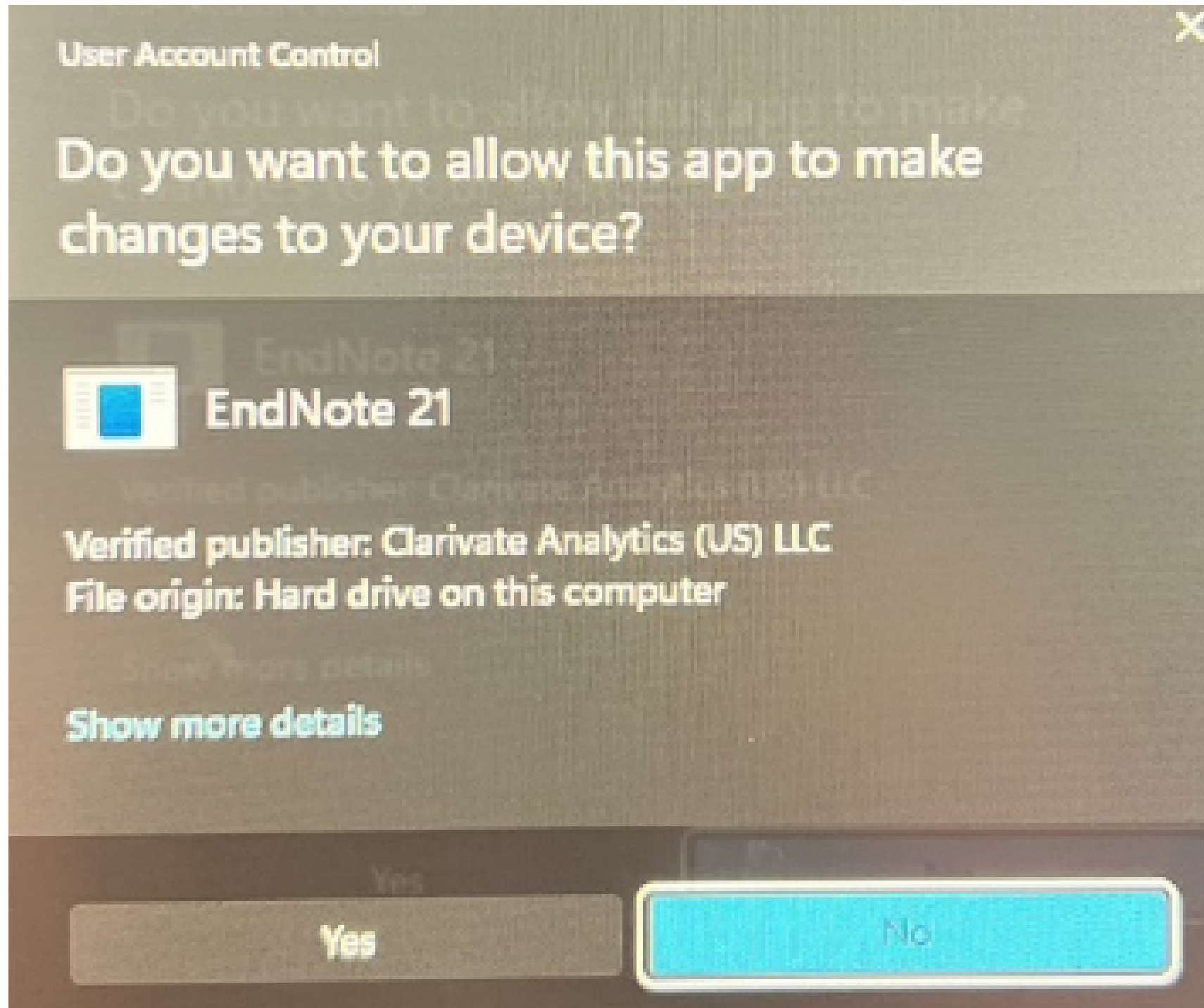
7. คลิกปุ่ม **Next**



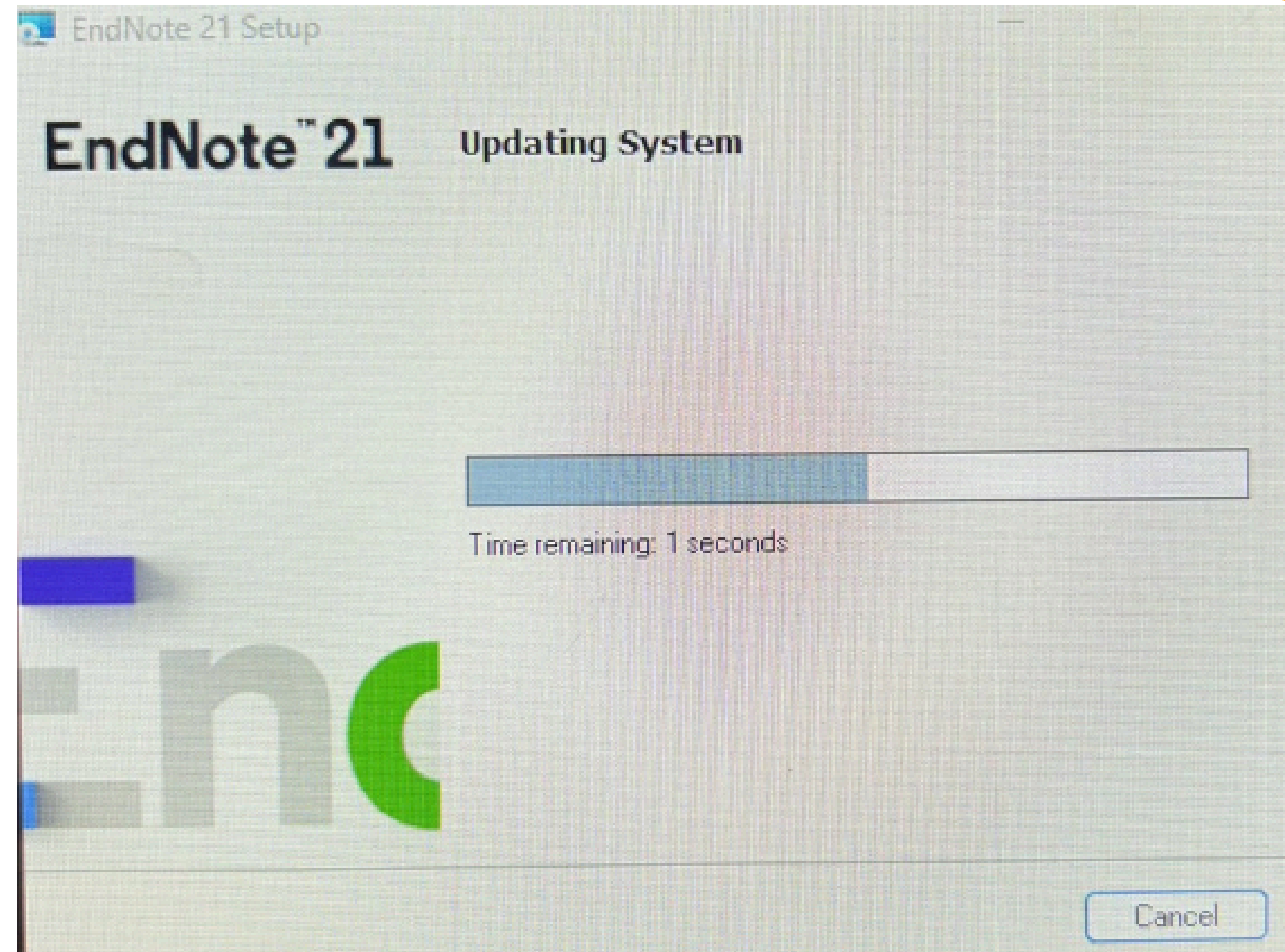
8. คลิกปุ่ม **Next**




## 01 : การติดตั้งโปรแกรม EndNote21



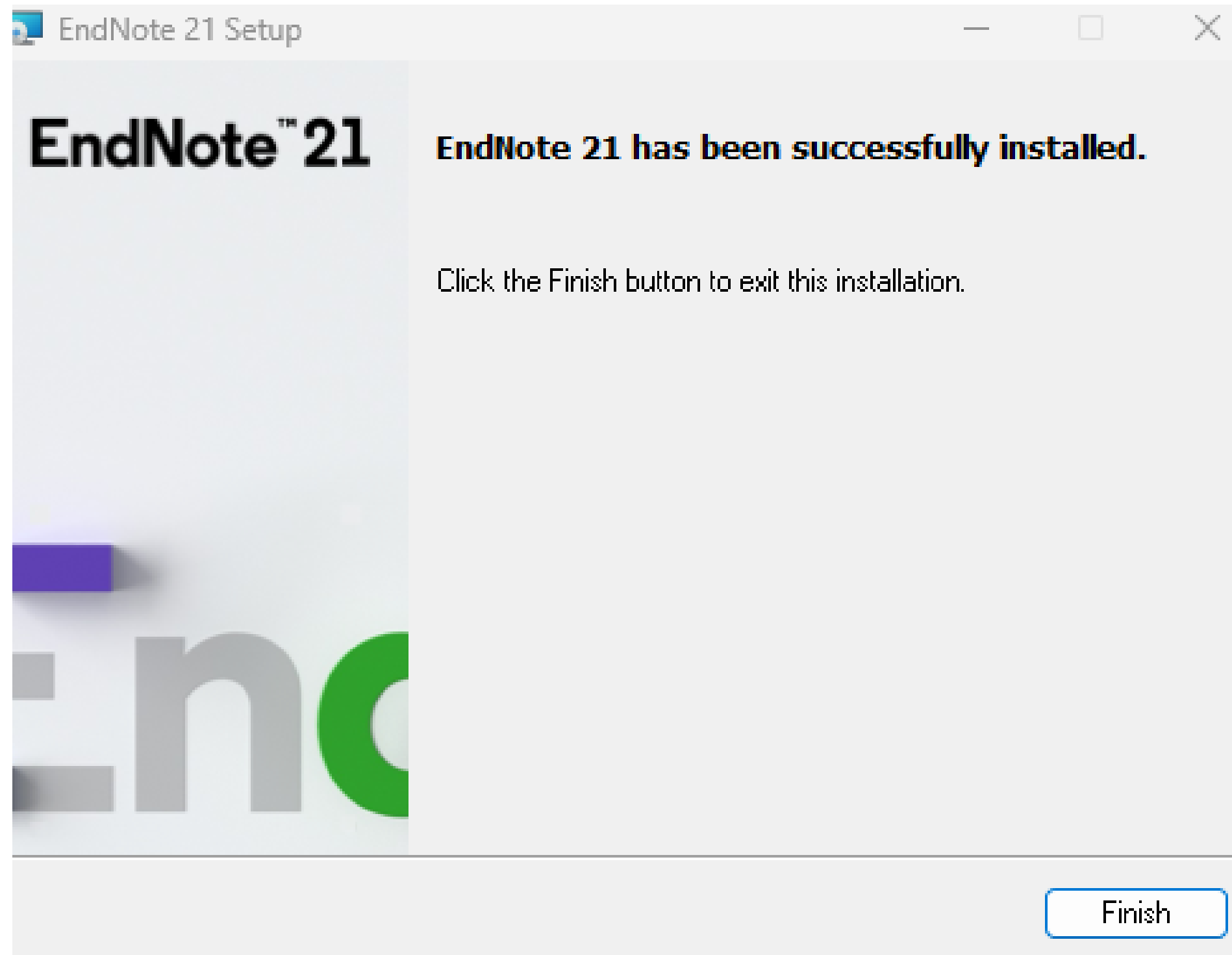
9. คลิกปุ่ม **Yes**



10. การติดตั้งกำลังดำเนินการ




# 01 : การติดตั้งโปรแกรม EndNote21

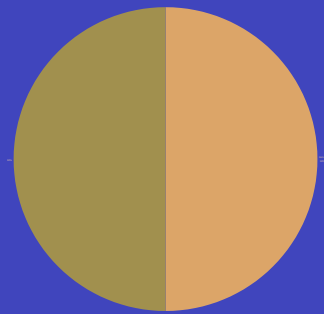


11. เมื่อการติดตั้งดำเนินการเรียบร้อยแล้ว  
คลิกปุ่ม **Finish**

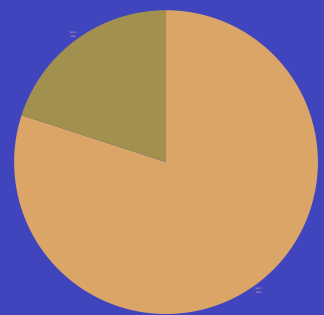




**2.1 การสร้างคลังเก็บข้อมูลใหม่  
(New EndNote Library)**



**2.2 การเปิดคลังเก็บข้อมูลที่มีอยู่เดิม  
(Existing Library)**



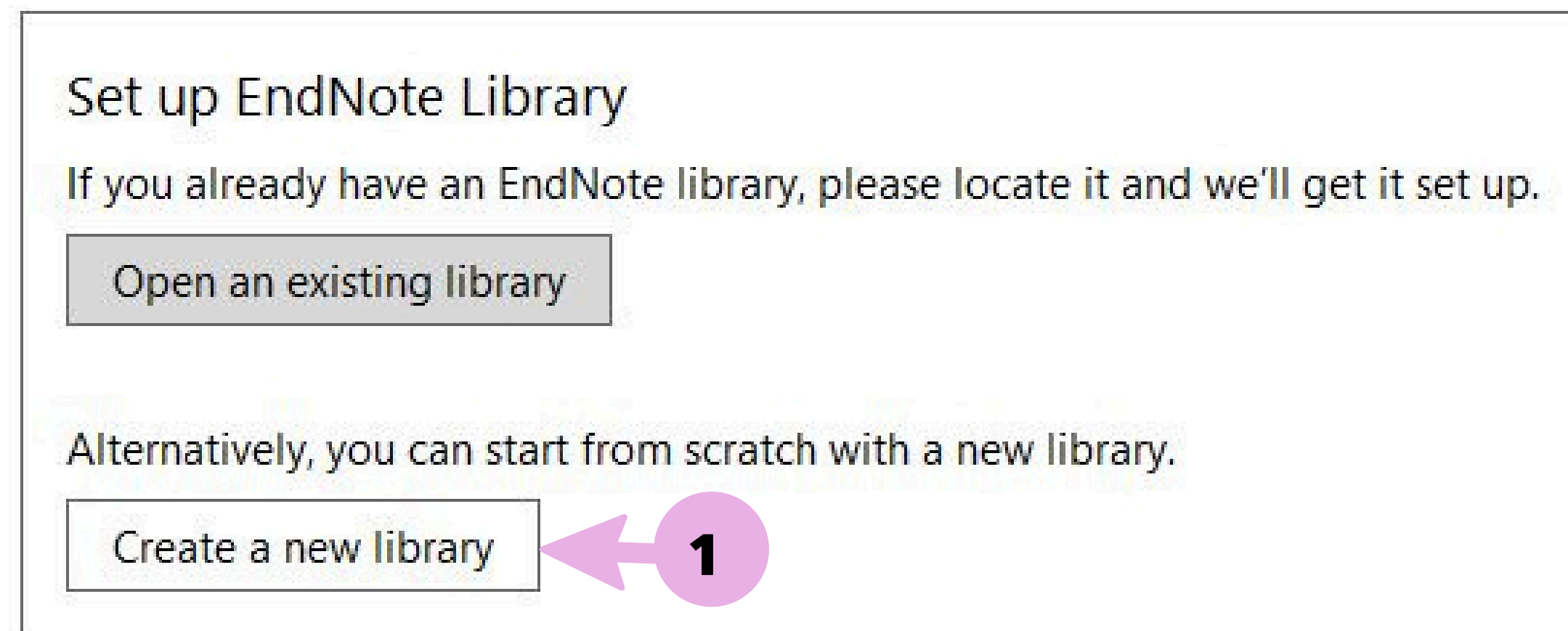
**2.3 การตั้งค่าคลังข้อมูล  
(EndNote Library)**

**02**


**คลังเก็บข้อมูลอ้างอิง  
(EndNote Library)**



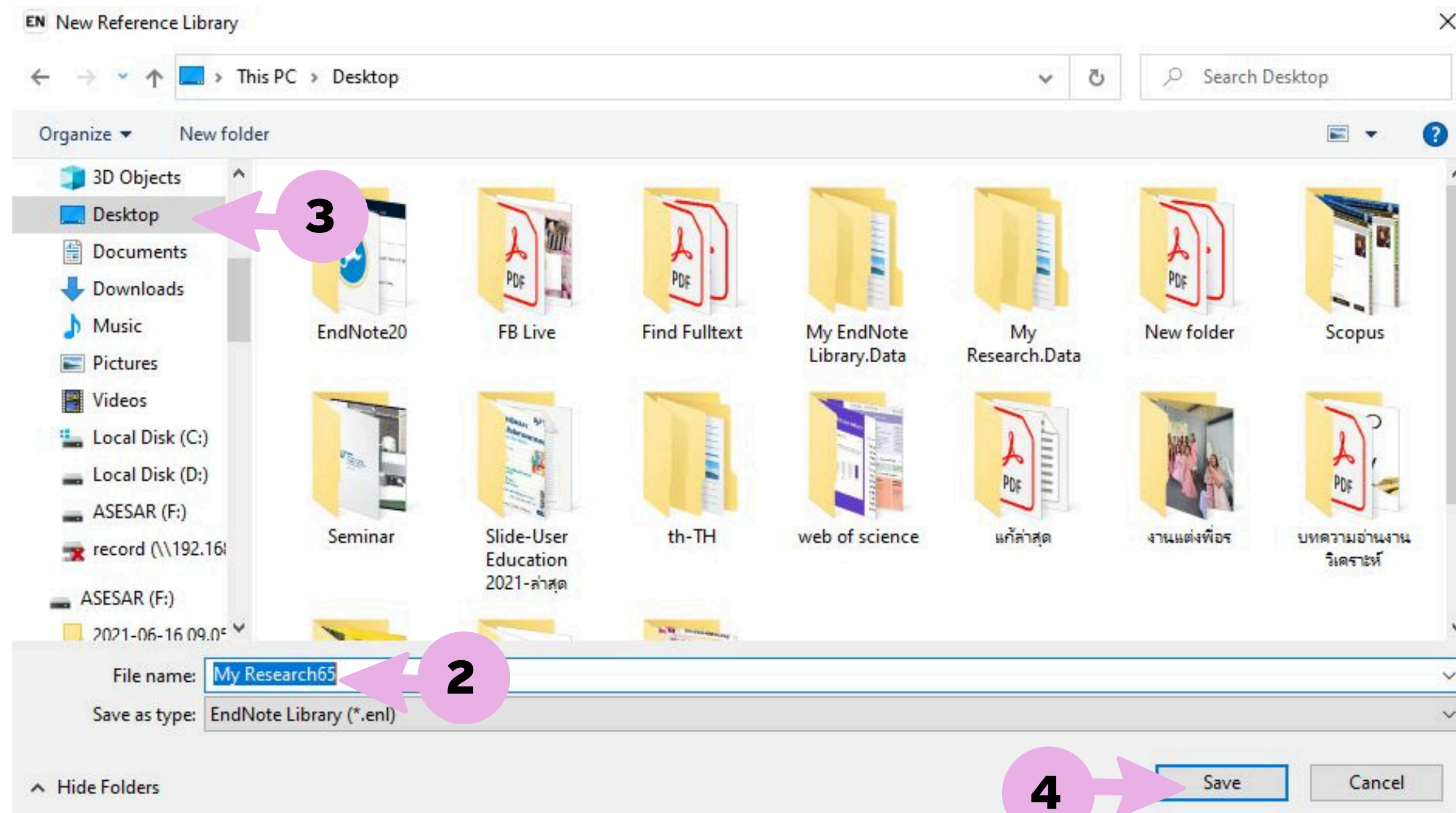
## 2.1 การสร้างคลังเก็บข้อมูลใหม่ (New EndNote Library)



1. คลิกที่ Create a new Library หรือ คลิกที่เมนู File และคลิกเลือก New...



## 2.1 การสร้างคลังเก็บข้อมูลใหม่ (New EndNote Library)



2. พิมพ์ตั้งชื่อคลังข้อมูลใหม่ ในช่อง File Name เช่น My Publications, My Papers หรือ My Thesis เป็นต้น
3. เลือกไดรฟ์ (drive) ที่ใช้ในการจัดเก็บข้อมูล โดยแนะนำให้จัดเก็บในไดรฟ์สำหรับจัดเก็บข้อมูล เช่น Drive D เป็นต้น
4. คลิกที่ปุ่ม save เพื่อบันทึกข้อมูลในการตั้งชื่อคลังจัดเก็บข้อมูล



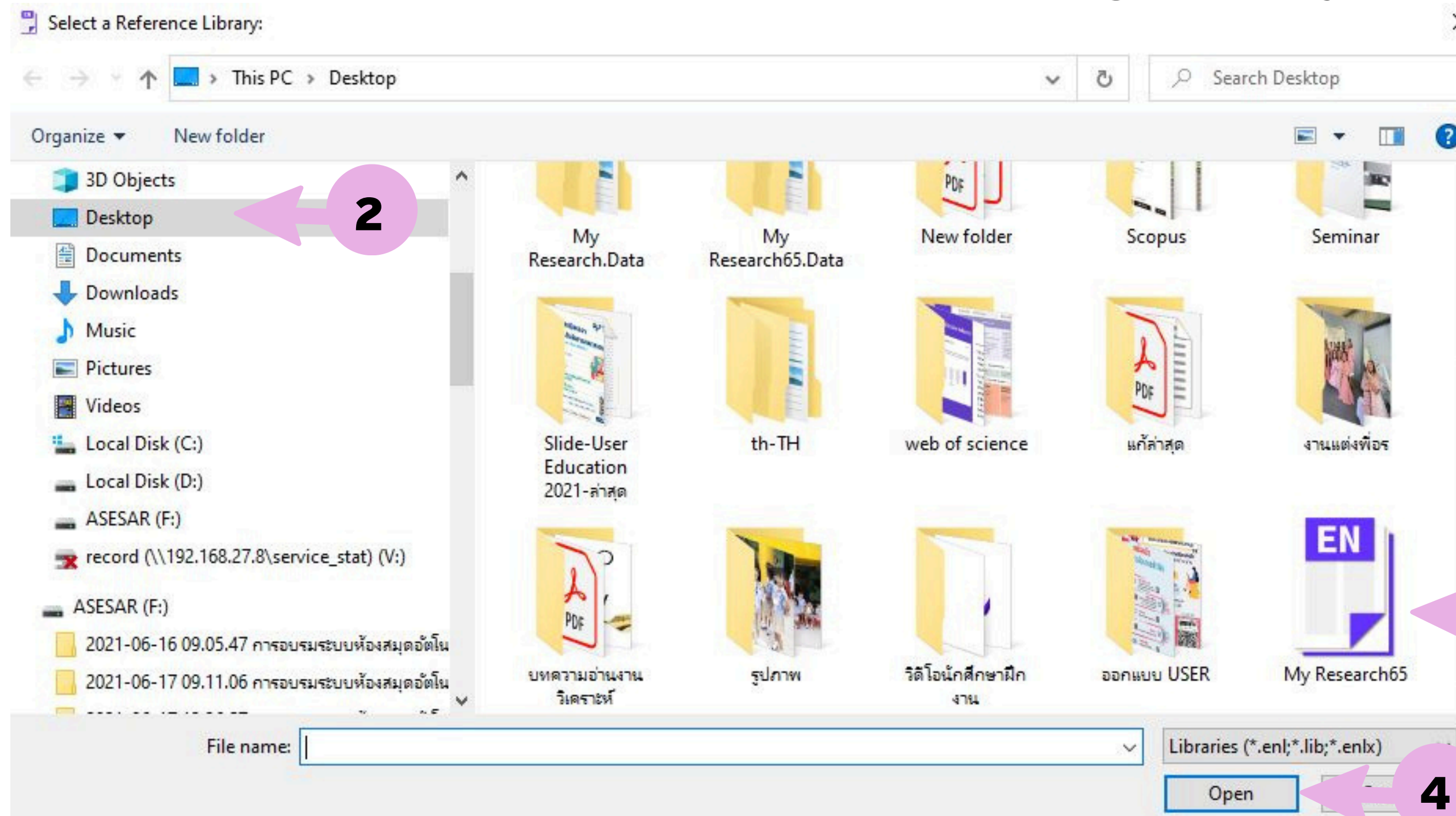
## 2.2 การเปิดคลังเก็บข้อมูลที่มีอยู่เดิม (Existing Library)

The image shows two overlapping screenshots of the EndNote 20 interface. The top screenshot is a window titled 'EndNote 20 - New Library' with a menu bar containing 'File', 'Edit', 'References', 'Groups', 'Library', 'Tools', 'Window', and 'Help'. The bottom screenshot is a window titled 'EndNote 20 - My Research65' with the same menu bar. The 'File' menu is open, showing options: 'New...', 'Open Library... Ctrl+O', 'Open Shared Library... Ctrl+Shift+O', 'Open Recent', 'Close Ctrl+W', 'Close Library', 'Save Ctrl+S', 'Save As...', 'Save a Copy...', 'Share...', 'Export...', 'Import', 'Print... Ctrl+P', 'Print Preview', 'Print Setup...', 'Compress Library (.enlx) ...', and 'Exit Ctrl+Q'. A pink circle with the number '1' and an arrow points to the 'Open Library...' option. To the left, a dialog box titled 'Set up EndNote Library' is shown. It contains the text 'If you already have an EndNote library, please' followed by a button 'Open an existing library' (highlighted with a pink circle and arrow labeled '1') and the text 'Alternatively, you can start from scratch with a' followed by a button 'Create a new library'.

1.คลิกที่ Open an existing library หรือ คลิกที่เมนู File และเลือก Open Library



## 2.2 การเปิดคลังเก็บข้อมูลที่มีอยู่เดิม (Existing Library)



2. เลือกไดรฟ์ (drive) ที่ใช้ในการจัดเก็บข้อมูล

3. คลิกเลือก Library ที่ต้องการ ซึ่งเป็นชื่อไฟล์ประเภท EndNote Library หรือ \*.enl เช่น My Paper.enl

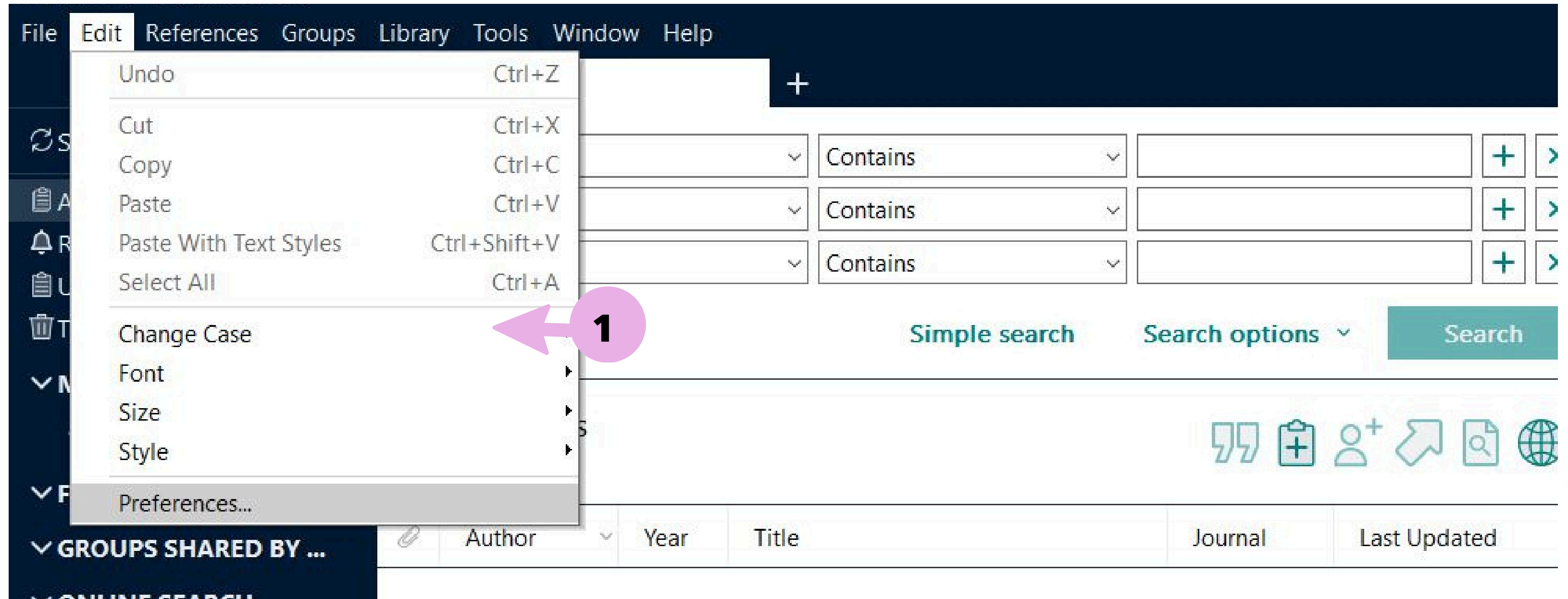
4. คลิกที่ปุ่ม Open เพื่อเปิดคลังข้อมูลที่เลือก





## 2.3 การตั้งค่าคลังข้อมูล (EndNote Library)

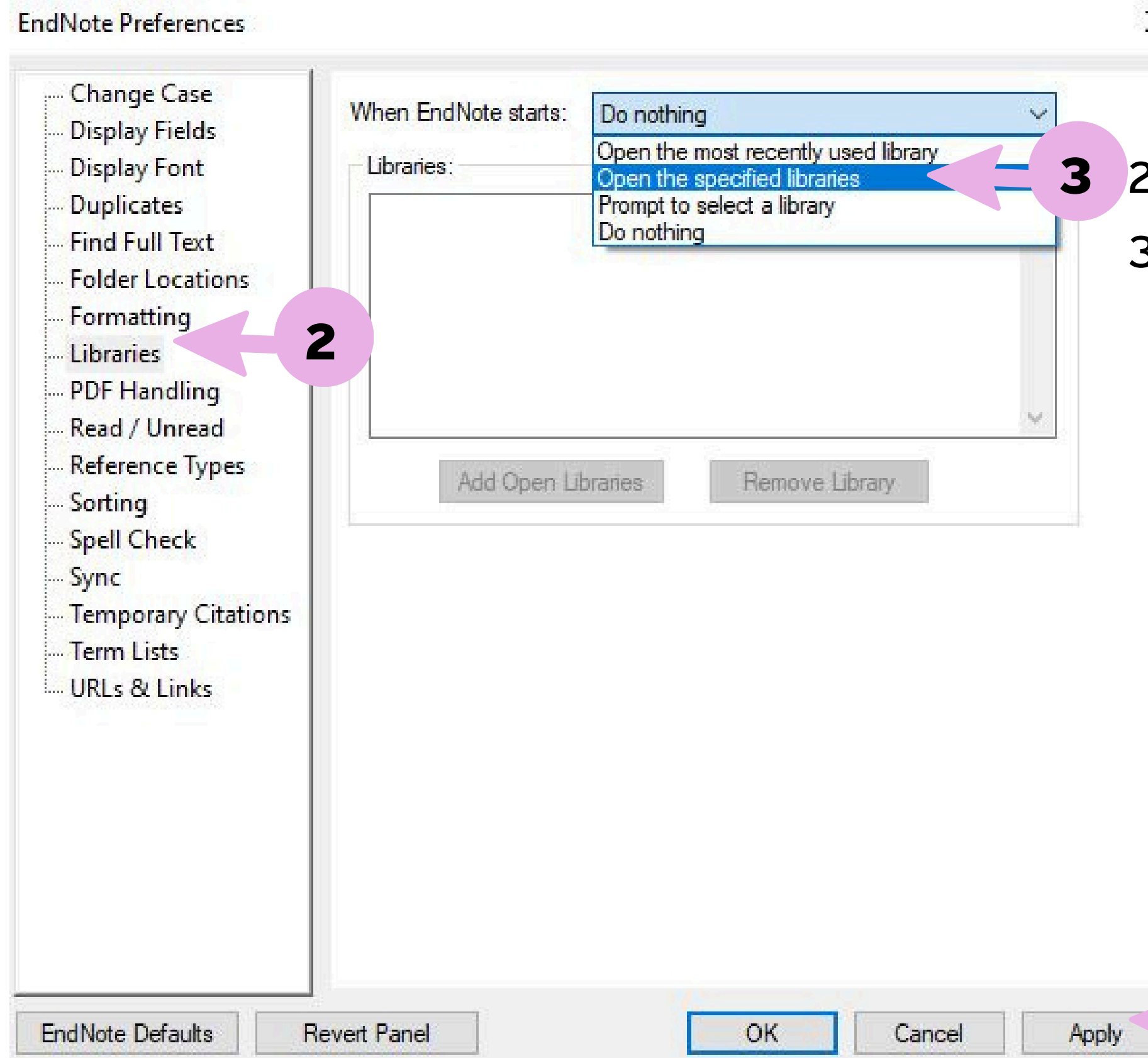
คลังข้อมูล หรือ (EndNote Library) สามารถเลือกตั้งค่ารูปแบบการเปิดได้หลายรูปแบบ ดังนี้



1. คลิกที่เมนู Edit และคลิกเลือก Preferences



## 2.3 การตั้งค่าคลังข้อมูล (EndNote Library)

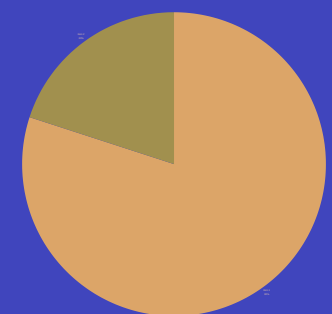
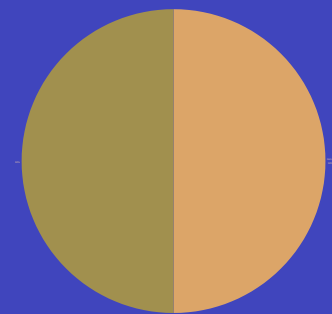



2. คลิกเลือกที่ Libraries จากหน้าต่าง EndNote Preferences
3. คลิกที่รายการคำสั่งการเปิดคลังข้อมูล ดังต่อไปนี้

- 3.1 Open the most recently used library หมายถึง เมื่อเปิดโปรแกรม EndNote ให้เปิดคลังข้อมูลที่เปิดใช้งานล่าสุด
- 3.2 Open the specified libraries หมายถึง เมื่อเปิดโปรแกรม EndNote ให้เปิดคลังข้อมูลตามชื่อคลังที่ได้ระบุไว้
- 3.3 Prompt to select a library หมายถึง เมื่อเปิดโปรแกรม EndNote ให้พร้อมลือกเปิดชื่อคลังตามที่ต้องการได้
- 3.4 Do nothing ไม่ต้องเปิดคลังข้อมูลใดๆ

4. คลิกที่ปุ่ม OK จากนั้นคลิกที่ปุ่ม Apply





**03**

**การสร้างกลุ่มจัดเก็บข้อมูล  
(Creating Group)**



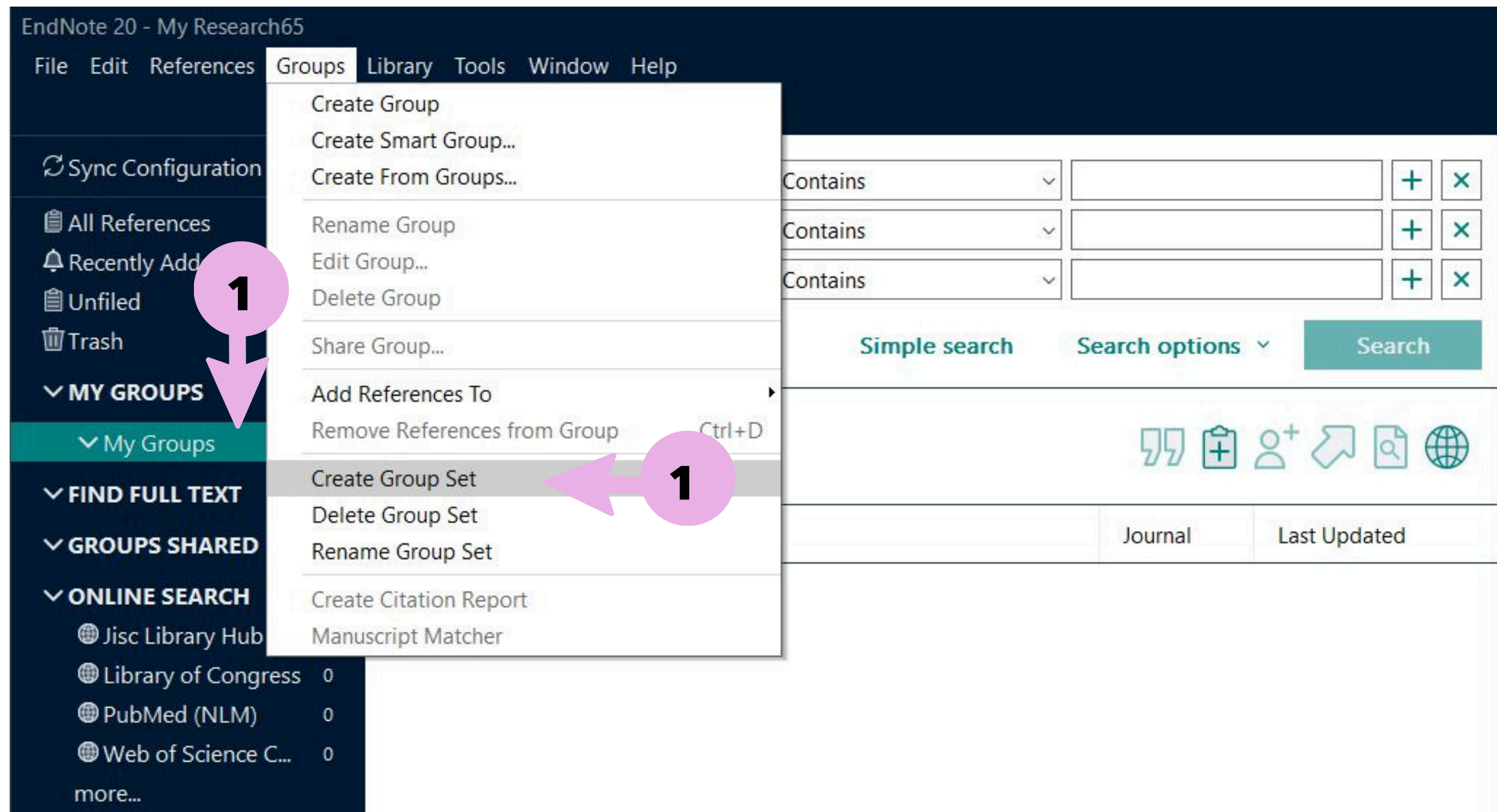
Group สามารถจัดแบ่งออกได้เป็นประเภทแยกตามลักษณะการสร้างได้ 2 ประเภท คือ

1. Group Set
2. Subgroups

### **การสร้าง Group Set**

การสร้าง Group Set คือ การจัดแบ่งกลุ่มของข้อมูลออกเป็นกลุ่มใหญ่ หรือ ตามวัตถุประสงค์ในการใช้ เช่น จัดแบ่งตามหัวข้องานวิจัย เช่น Health Promotion หรือ บริหารการศึกษา เป็นต้น หรือ อาจแบ่งตามลักษณะของงาน เช่น บทความวิจัย วิทยานิพนธ์ หรือ รายงานการวิจัย เป็นต้น ซึ่งอาจมาประยุกต์ใช้เพื่อทดแทนการที่ต้องสร้าง Library หลายๆ Library

# การสร้าง Group Set



1. คลิกที่เมนู Group และเลือก Create Group set หรือ นำเมาส์มาวางที่คำว่า My Groups ทางซ้ายมือของหน้าจอ จากนั้นคลิกเมาส์ขวา และเลือก Create Group Set
2. ตั้งชื่อ Group Set เช่น My paper, Thesis เป็นต้น



# การสร้างกลุ่มข้อมูลย่อย (Subgroups)

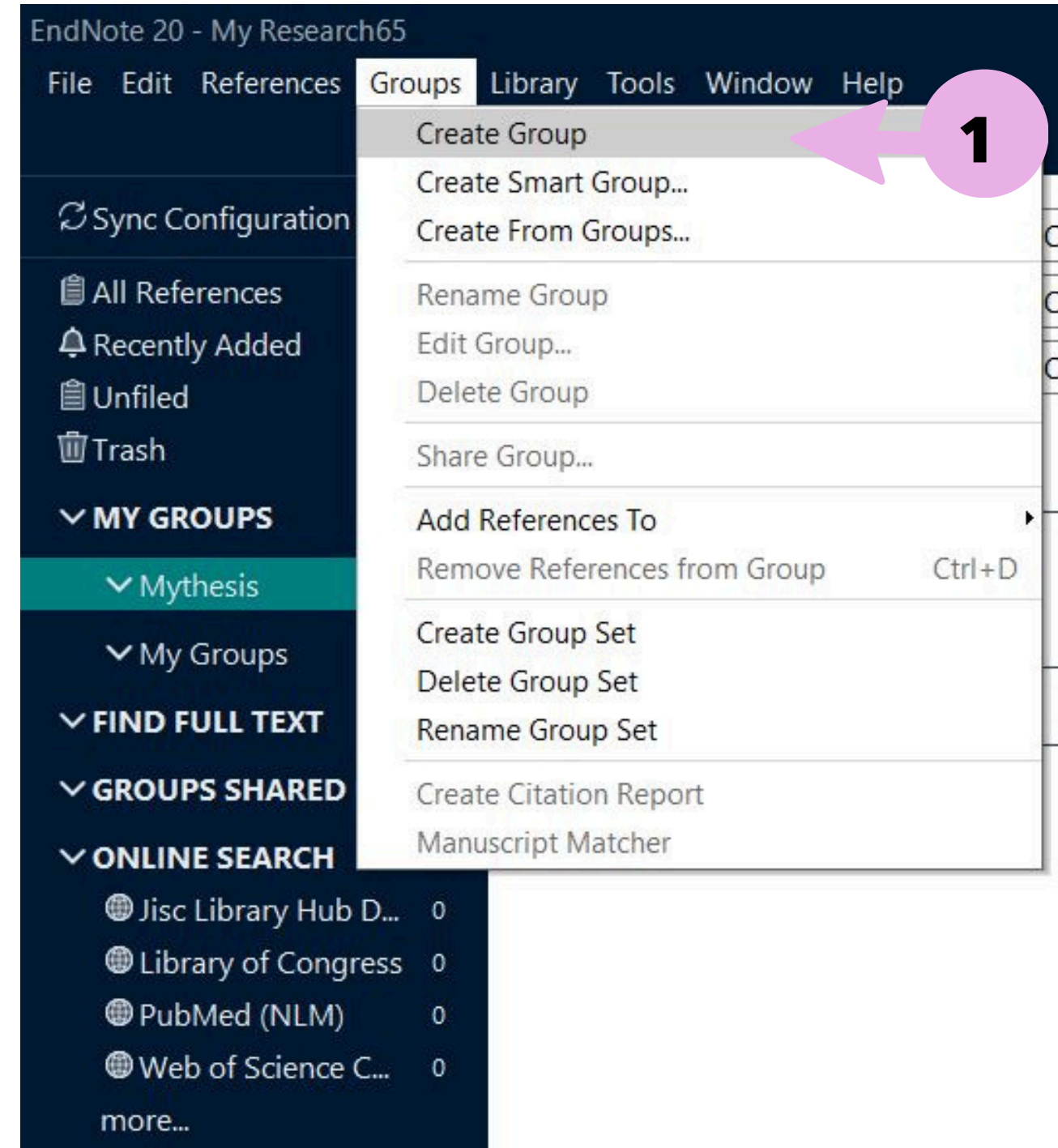
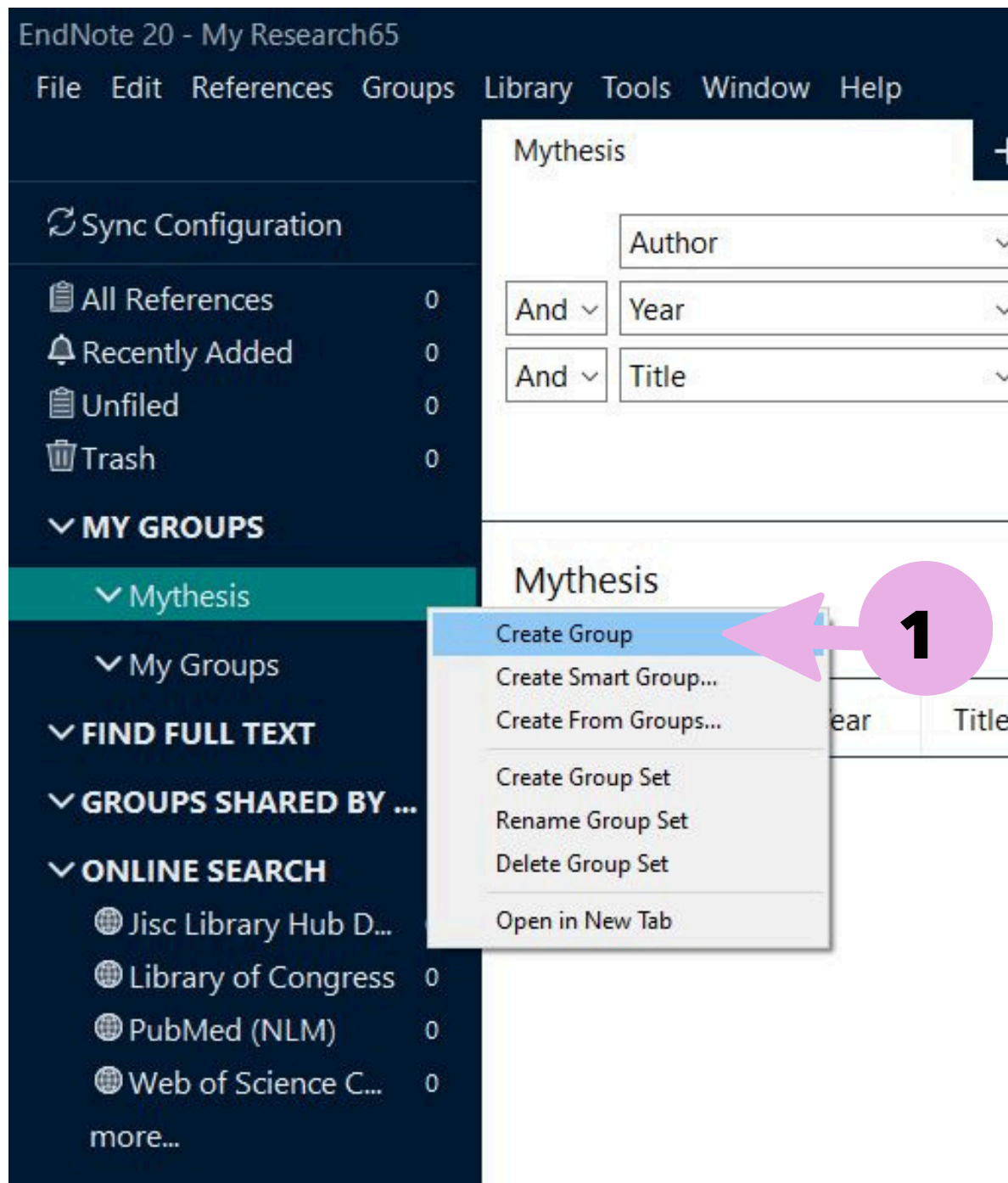
กลุ่มข้อมูลย่อย (Subgroups) คือ การจัดแบ่งข้อมูลให้เป็นระบบตามหมวดหมู่ออกเป็นกลุ่มข้อมูลย่อยๆ (Subgroups) เพื่อความสะดวกในเรียกดูข้อมูล หรือ การนำข้อมูลไปใช้ โดยกลุ่มข้อมูลย่อย สามารถแบ่งออกตามลักษณะการสร้างได้เป็น 3 รูปแบบ

1. Custom Group คือ กลุ่มข้อมูลที่ผู้ใช้สามารถออกแบบและสร้างเพื่อจัดเก็บข้อมูลตามความต้องการเฉพาะตามวัตถุประสงค์ของผู้ใช้
2. Smart Group คือ กลุ่มข้อมูลที่สร้างขึ้นด้วยการใช้หลักการสืบค้นจากข้อมูลอ้างอิงใน Library โดยผู้ใช้สามารถออกแบบกลุ่มข้อมูลแยกตามเขตข้อมูล (filed) และจะจัดเก็บข้อมูลแยกไปตามกลุ่มที่ได้สร้างไว้อัตโนมัติ เมื่อมีการเพิ่ม หรือ แก้ไขข้อมูลในคราวต่อไป ตัวอย่างเช่น กลุ่มข้อมูลวารสาร กลุ่มข้อมูลผู้แต่ง หรือ กลุ่มข้อมูลแยกตามปีที่พิมพ์ เป็นต้น
3. Combination Group คือ การนำข้อมูลใน Custom Group และ/หรือ Smart Group มารวมเข้าด้วยกันโดยการกำหนดเงื่อนไขการรวมผสมข้อมูลด้วย AND OR NOT เพื่อสร้างเป็นกลุ่มข้อมูลใหม่



# การสร้างกลุ่มข้อมูลย่อย (Subgroups)

## การสร้างกลุ่มข้อมูลประเภท Custom Group

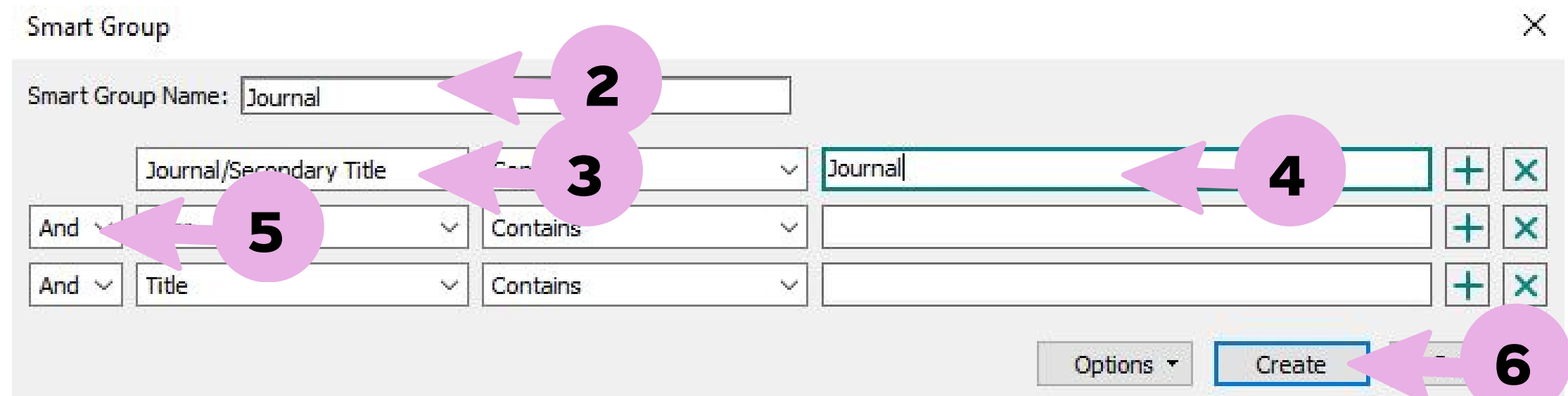
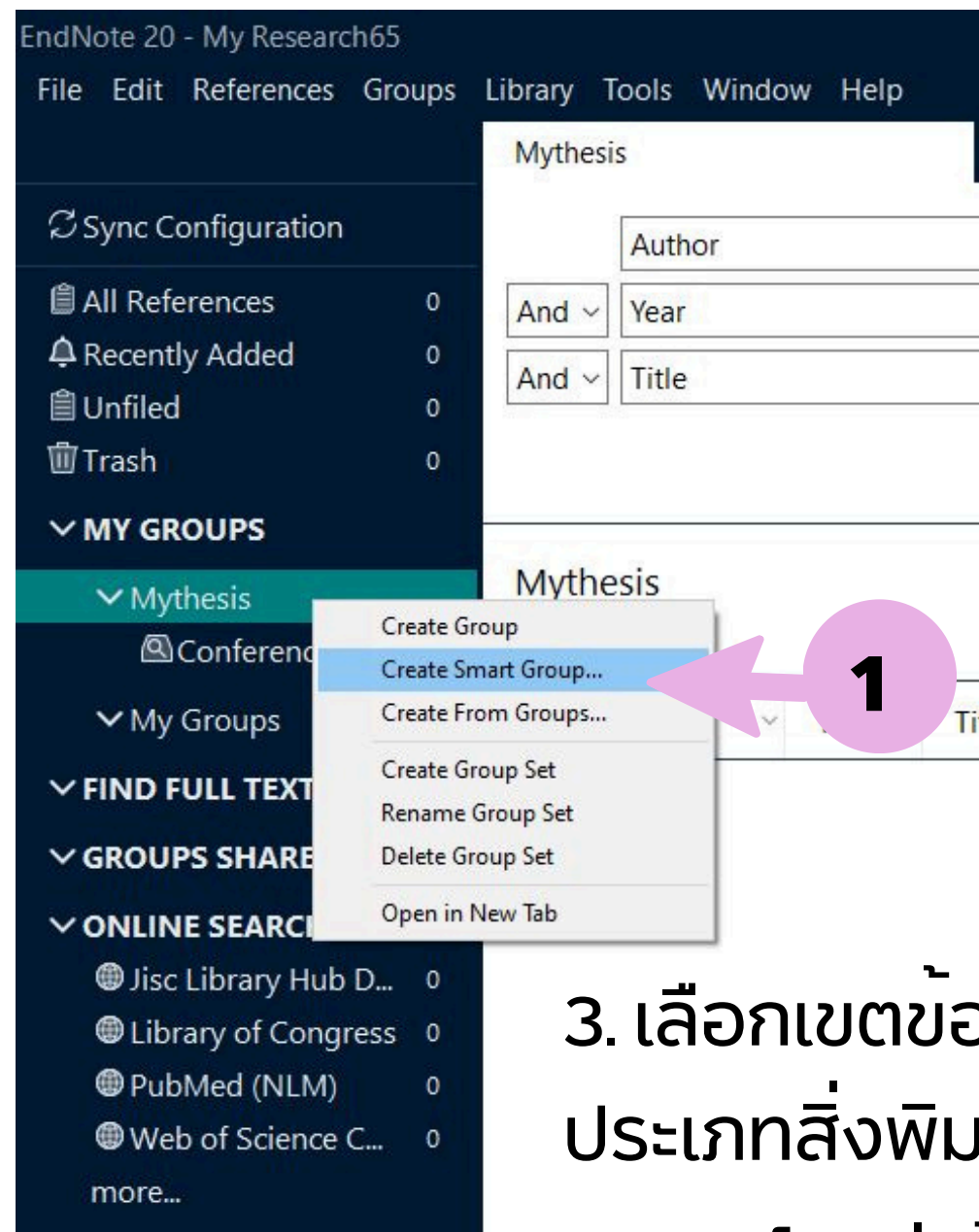


1. คลิกที่เมนู Groups และคลิกเลือก Create Group หรือ คลิกขวาที่ Group set ที่ต้องการสร้าง Custom Group
2. ตั้งชื่อกลุ่มข้อมูล เช่น บทที่1 หรือ พืชสวน หรือ โรคติดต่อ เป็นต้น



# การสร้างกลุ่มข้อมูลย่อย (Subgroups)

## การสร้างกลุ่มข้อมูลประเภท Smart Group



1. คลิกที่เมนู Group และคลิกเลือก Smart Group หรือ คลิกเมาส์ขวาที่ Group Set ที่ต้องการสร้าง Smart Group


2. ตั้งชื่อกลุ่มข้อมูลเช่น Journals / วารสาร เป็นต้น

3. เลือกเขตข้อมูลที่ต้องการสร้างเป็น Smart Group เช่น ต้องการสร้างกลุ่มข้อมูลแยกตาม ประเภทสิ่งพิมพ์ให้เลือก Reference Type เป็นต้น

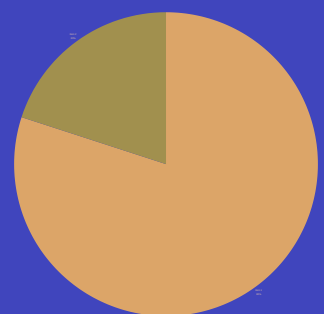
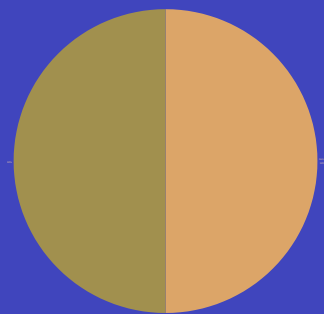

4. พิมพ์คำที่ใช้เพื่อสืบค้นข้อมูล เช่น เมื่อเลือกเขตข้อมูลจากข้อ 2 แล้ว ต้องการรวบรวมเอกสาร ประเภทวารสารให้มาอยู่ในกลุ่ม Journals /วารสาร ให้พิมพ์คำว่า journal ลงในช่อง

5. เลือก Operators ได้แก่ And Or Not เพื่อสร้างเงื่อนไขในการสืบค้น หากมีเงื่อนไขอื่นเพิ่มเติม

6. คลิกที่ปุ่ม Create







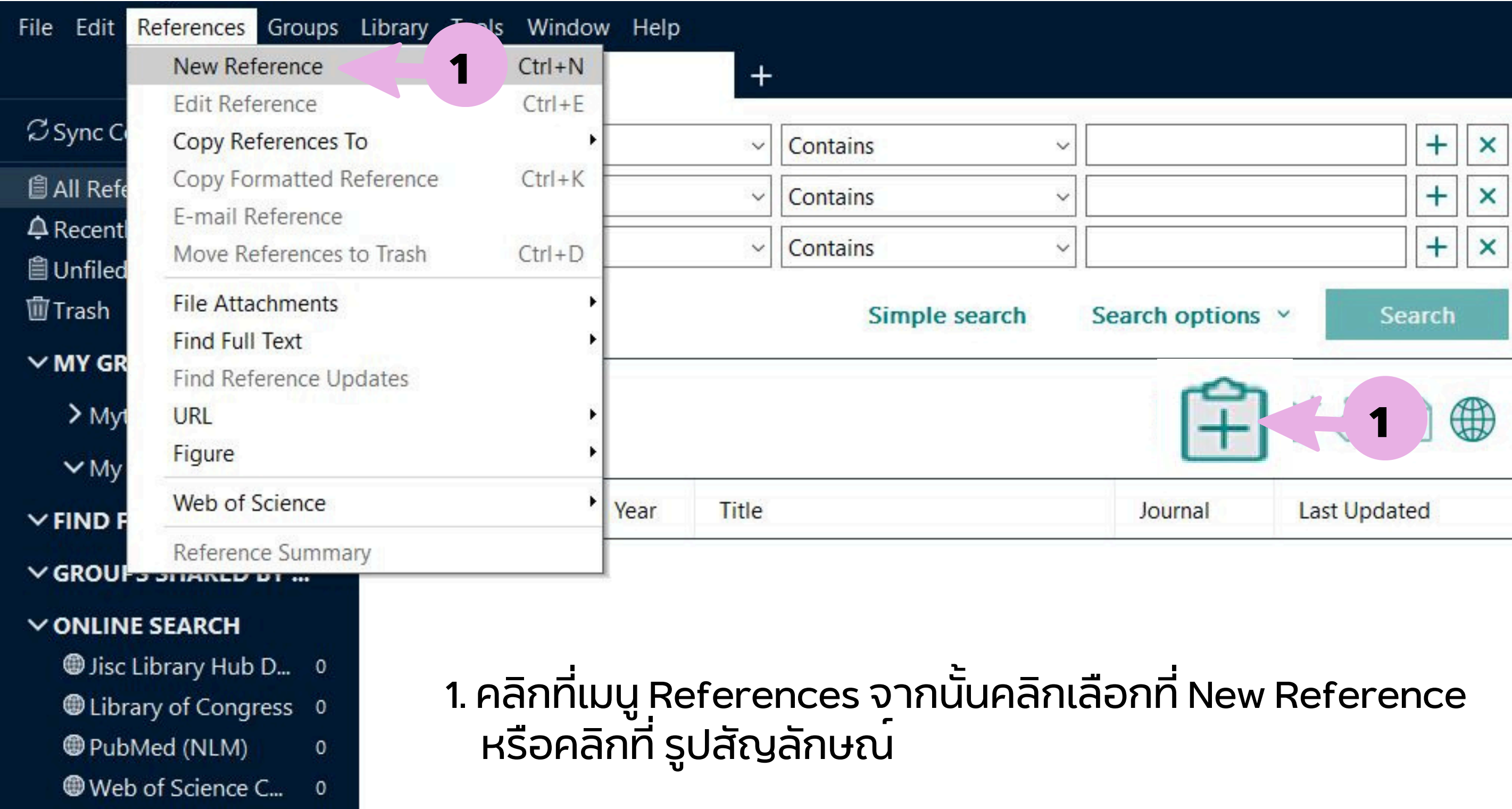
**04**

**การนำข้อมูลบรรณานุกรม หรือ  
ข้อมูลรายการเอกสารอ้างอิง  
เข้าไปใน EndNote Library**



# การนำข้อมูลบรรณานุกรม หรือ ข้อมูลรายการเอกสารอ้างอิงเข้าใน EndNote Library

## วิธีที่ 1 : การป้อนข้อมูลอ้างอิงเข้าด้วยการพิมพ์ด้วยมือ (Manual Entry)



The screenshot shows the EndNote software interface. The 'References' menu is open, and the 'New Reference' option is highlighted with a pink circle and the number '1'. A pink arrow points from this circle to the 'New Reference' option. Another pink circle with the number '1' is located in the search bar area, with a pink arrow pointing to a plus sign icon. The search bar contains the text 'Simple search' and 'Search options' with a dropdown arrow, and a 'Search' button. Below the search bar, there is a table with columns for 'Year', 'Title', 'Journal', and 'Last Updated'. The table is currently empty.

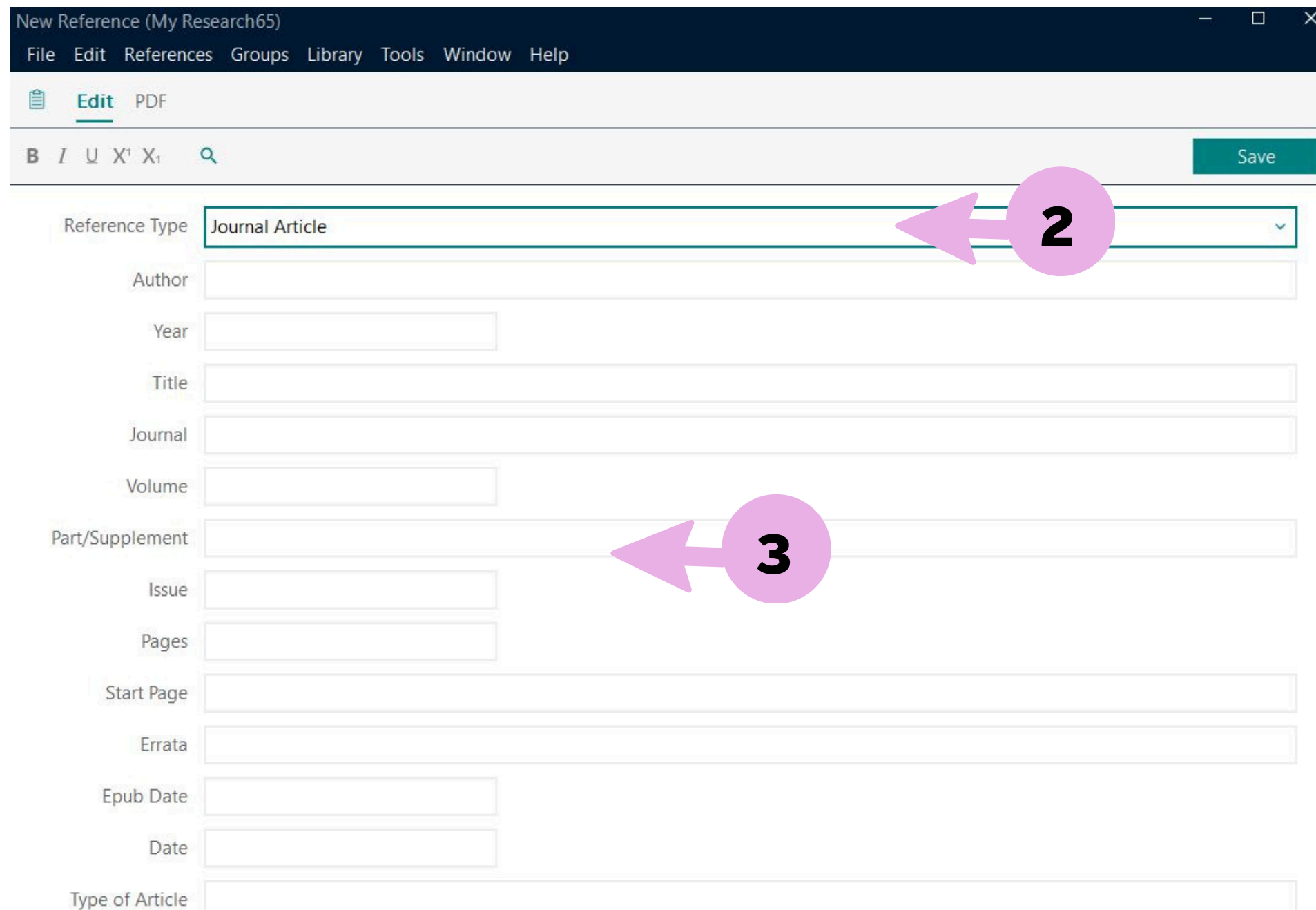
Year	Title	Journal	Last Updated
------	-------	---------	--------------

1. คลิกที่เมนู References จากนั้นคลิกเลือกที่ New Reference หรือคลิกที่ รูปสัญลักษณ์



# การนำข้อมูลบรรณานุกรม หรือ ข้อมูลรายการเอกสารอ้างอิงเข้าใน EndNote Library

## วิธีที่ 1 : การป้อนข้อมูลอ้างอิงเข้าด้วยการพิมพ์ด้วยมือ (Manual Entry)



The screenshot shows the 'New Reference' window in EndNote. The 'Reference Type' dropdown menu is set to 'Journal Article' and is highlighted with a pink circle containing the number '2' and a pink arrow pointing to it. Below this, the 'Part/Supplement' text input field is highlighted with a pink circle containing the number '3' and a pink arrow pointing to it. Other fields like Author, Year, Title, Journal, Volume, Issue, Pages, Start Page, Errata, Epub Date, Date, and Type of Article are visible but not highlighted.

2. คลิกเลือกประเภทสิ่งพิมพ์ หรือ ประเภทข้อมูลของเอกสารอ้างอิง จากรายการประเภทเอกสารอ้างอิง (Reference Type)

3. พิมพ์รายการข้อมูลเอกสารอ้างอิงลงในแต่ละเขตข้อมูล



# การนำข้อมูลบรรณานุกรม หรือ ข้อมูลรายการ เอกสารอ้างอิงเข้าใน EndNote Library

## การป้อนข้อมูล : ประเภทหนังสือ

EndNote 20 - My EndNote Library

File Edit References Groups Library Tools Window Help

All References

Sync Configuration

- All References 4
- Recently Added 0
- Unfiled 4
- Trash 0

MY GROUPS

- My Groups

FIND FULL TEXT

GROUPS SHARED BY ...

ONLINE SEARCH

- Aarhus U 0
- EASI 0
- Jisc Library Hub D... 0
- Library of Congress 0
- PubMed (NLM) 0
- Web of Science C... 0
- more...

New Reference (My EndNote Library)

File Edit References Groups Library Tools Window Help

B I U X' X<sub>1</sub> Q Save

Reference Type Book

Author

Year

Title

Series Editor

Series Title

Place Published

Publisher

Volume

Number of Volumes

Series Volume

Number of Pages

Pages

Editor

Edition

**Author :**


**Year :**

**Title :**

**Place Published :**

**Publisher :**

**Edition :**



# การนำข้อมูลบรรณานุกรม หรือ ข้อมูลรายการ เอกสารอ้างอิงเข้าใน EndNote Library

## การป้อนข้อมูล : ประเภทบทความวารสาร

The screenshot displays the EndNote 20 interface. The main window shows a list of references in the 'All References' pane. A 'New Reference' dialog box is open, allowing the user to create a new entry. The 'Reference Type' is set to 'Journal Article'. The dialog box contains the following fields:

- Reference Type: Journal Article
- Author:
- Year:
- Title:
- Journal:
- Volume:
- Part/Supplement:
- Issue:
- Pages:
- Start Page:
- Errata:
- Epub Date:
- Date:
- Type of Article:
- Short Title:

**Author :**

**Year :**

**Title :**

**Journal :**

**Volume :**

**Issue :**

**Pages:**

**Date:**



# การนำข้อมูลบรรณานุกรม หรือ ข้อมูลรายการ เอกสารอ้างอิงเข้าใน EndNote Library

## การป้อนข้อมูล : ประเภทวิทยานิพนธ์

B I U X<sup>1</sup> X<sub>1</sub> 🔍

Save

Reference Type

Thesis

Author

รตانا ยามาเจริญ,

Year

2560

Title

ผลของโปรแกรมโยคะต่อความพึงพอใจทางจิตวิญญาณในผู้ป่วยมะเร็งเต้านม [วิทยานิพนธ์]

Academic Department

Place Published

สงขลา

University

มหาวิทยาลัยสงขลานครินทร์

Degree

Document Number

Number of Pages

**Author :**

**Year :**

**Title :**

**Place Published:**

**University:**



# การนำข้อมูลบรรณานุกรม หรือ ข้อมูลรายการ เอกสารอ้างอิงเข้าใน EndNote Library

วิธีที่ 2 :การนำข้อมูลเข้าโดยตรงจากฐานข้อมูลออนไลน์ (Direct Export)

PubMed



ScienceDirect



Scopus®



ACS Publications  
Most Trusted. Most Cited. Most Read.

WILEY  
ONLINE LIBRARY

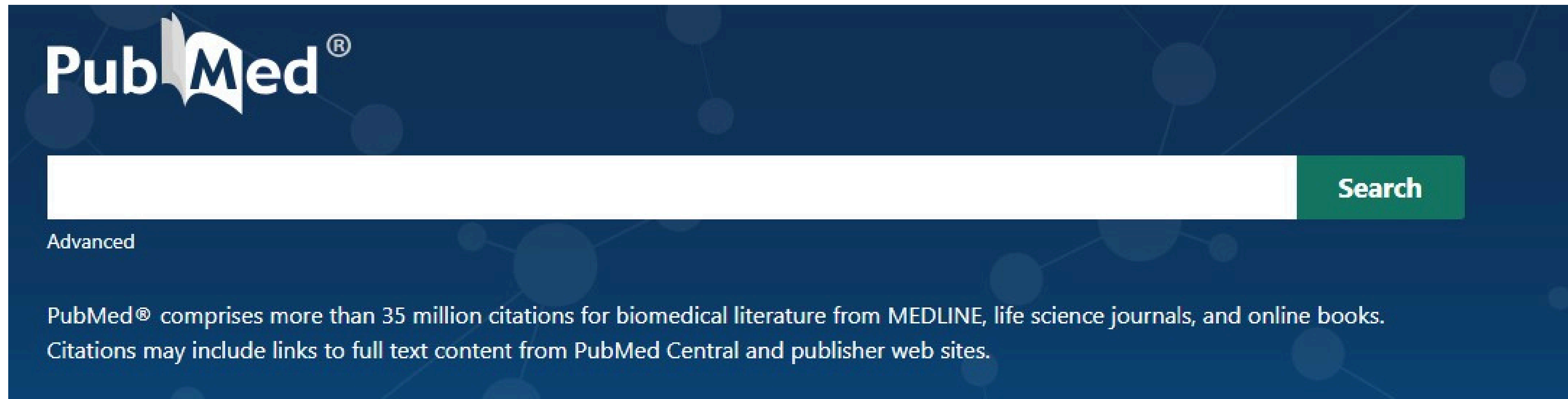
IEEE Xplore®  
Digital Library



Springer



## วิธีที่ 2 :การนำข้อมูลเข้าโดยตรงจากฐานข้อมูลออนไลน์ (Direct Export)



### 1. สืบค้นข้อมูลที่ต้องการ





## วิธีที่ 2 :การนำข้อมูลเข้าโดยตรงจากฐานข้อมูลออนไลน์ (Direct Export)

Save Email Send to **3** Sorted by: Best match Display options ⚙

40,402 results

Clipboard × Clear selection << < Page 1 of 4,041 > >>

My Bibliography

Collections

Citation manager **4**

from PubMed Clinical Queries to refine your search

Transmissio More filters

uence, and clinical content from NCBI

2. เลือกเรื่องที่ต้องการ
3. เลือกคำสั่ง "Send to"
4. เลือกคำสั่ง "Citation manger"

**2** ... development: milestones, lessons and prospects.

1 Li M, Wang J, Pang Z, Yang Q, Huang T, Fan J, Song L, Tong Y, Fan H.

Cite Signal Transduct Target Ther. 2022 May 3;7(1):146. doi: 10.1038/s41392-022-00996-y. PMID: 35504917 **Free PMC article.** Review.

Share However, some viral vector or mRNA **vaccines** may be associated with complications like thrombocytopenia and myocarditis, raising concerns about the safety of these **COVID-19 vaccines**. ...In addition, available measures such as mix-and-match vaccination, ...

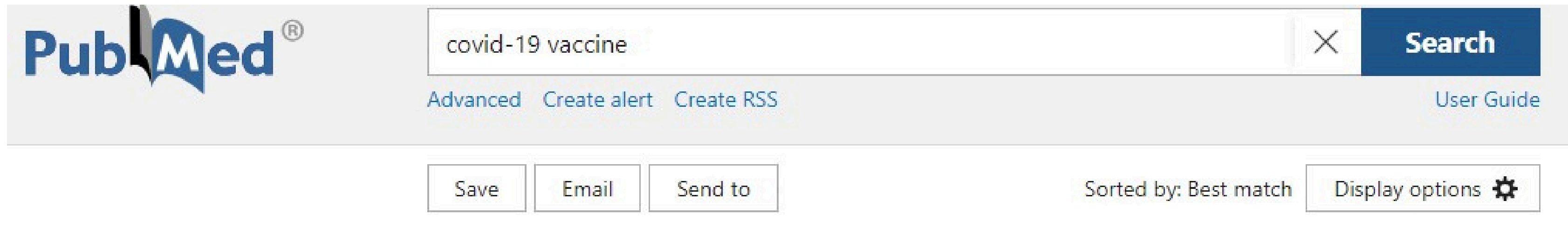
Progress of the **COVID-19 vaccine** effort: viruses, **vaccines** and variants versus efficacy, effectiveness and escape.

2 Tregoning JS, Flight KE, Higham SL, Wang Z, Pierce BF.

Cite Nat Rev Immunol. 2021 Oct;21(10):626-636. doi: 10.1038/s41577-021-00592-1. Epub 2021 Aug 9.



## วิธีที่ 2 : การนำข้อมูลเข้าโดยตรงจากฐานข้อมูลออนไลน์ (Direct Export)

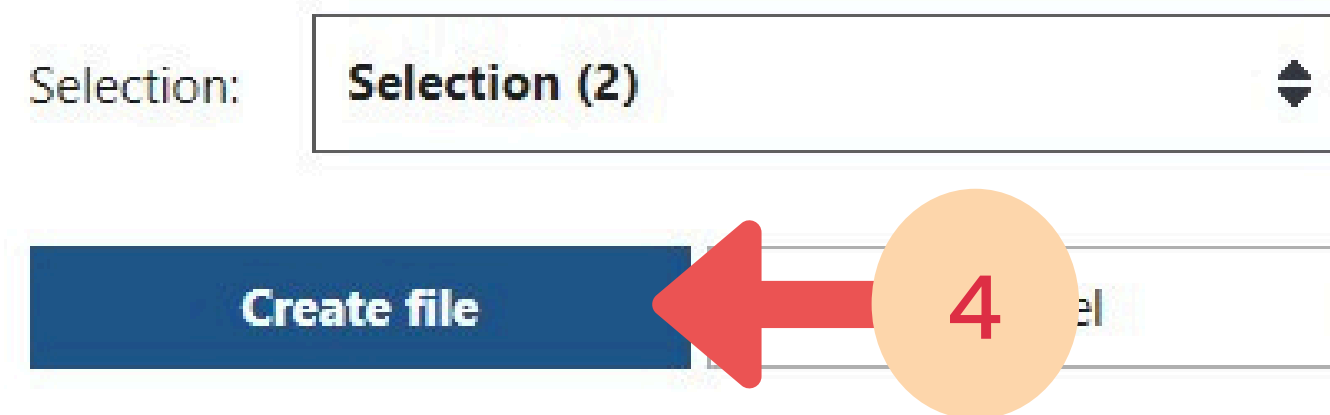


PubMed® covid-19 vaccine X Search

Advanced Create alert Create RSS User Guide

Save Email Send to Sorted by: Best match Display options ⚙

Create a file for external citation management software




Selection: Selection (2) ⌵

Create file



pubmed-covid-1...nbib

**4. เลือกคำสั่ง "Create file"**  
**5. คลิกไฟล์ เพื่อนำเข้าสู่โปรแกรม Endnote**



# วิธีที่ 2 : การนำข้อมูลเข้าโดยตรงจากฐานข้อมูลออนไลน์ (Direct Export)



ScienceDirect

Journals & Books

Search for peer-reviewed journal articles and book chapters (including open access content)

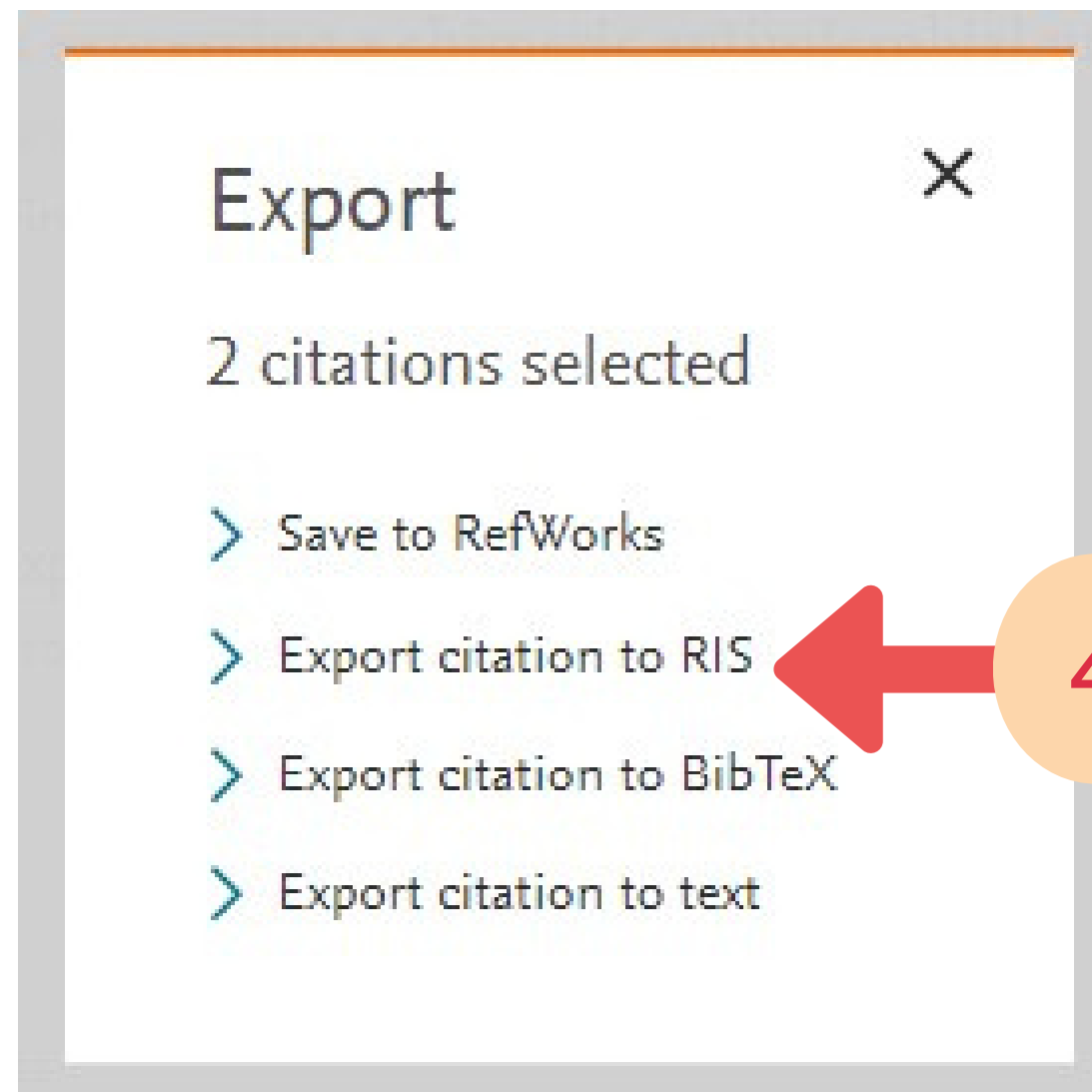
Find articles with these terms  In this journal or book title  Author(s)  [Search](#)

- [Download 2 articles](#) [Export](#)
- [Full text access](#)
- 1 [Plants 'cry' for help through acoustic signals](#)  
Trends in Plant Science, Available online 19 June 2023, ...  
Muhammad Waqas, Dominique Van Der Straeten, Christoph-Martin Geilfus  
[View PDF](#) [Abstract](#) [Extracts](#) [Figures](#) [Export](#)
- [Research article](#) [Full text access](#)
- 2 [Transgenic tobacco plants expressing a chimeric antimicrobial protein show disease resistance to plant diseases](#)  
Physiological and Molecular Plant Pathology, 20 June 2023, ...  
Ziba Nazari, Farhad Nazarian-Firouzabadi, ... Mostafa Darvishnia  
[View PDF](#) [Abstract](#) [Extracts](#) [Figures](#) [Export](#)


1. สืบค้นข้อมูลที่ต้องการ
2. เลือกเรื่องที่ต้องการ
3. เลือกคำสั่ง "Export"



## วิธีที่ 2 :การนำข้อมูลเข้าโดยตรงจากฐานข้อมูลออนไลน์ (Direct Export)



**4. เลือกคำสั่ง "Export citation to RIS"**  
**5. คลิกไฟล์ .ris เพื่อนำเข้าสู่ โปรแกรม Endnote**



ScienceDirect\_citati....ris

5



# การนำข้อมูลบรรณานุกรม หรือ ข้อมูลรายการเอกสารอ้างอิงเข้าใน EndNote Library

## วิธีที่ 2 :การนำเข้าจาก Google Scholar

Articles About 4,980,000 results (0.02 sec)

Any time  
Since 2022  
Since 2021  
Since 2018  
Custom range...

Sort by relevance  
Sort by date

Any type  
Review articles

include patents  
 include citations

Create alert


**1** ← Cite

**2** ← David, Paul A. "Clio and the Economics of QWERTY." *The American economic review* 75.2 (1985): 332-337.

**3** ← EndNote

**4** ← scholar.enw

Format	Citation
MLA	David, Paul A. "Clio and the Economics of QWERTY." <i>The American economic review</i> 75.2 (1985): 332-337.
APA	David, P. A. (1985). Clio and the Economics of QWERTY. <i>The American economic review</i> , 75(2), 332-337.
Chicago	David, Paul A. "Clio and the Economics of QWERTY." <i>The American economic review</i> 75, no. 2 (1985): 332-337.
Harvard	David, P.A., 1985. Clio and the Economics of QWERTY. <i>The American economic review</i> , 75(2), pp.332-337.
Vancouver	David PA. Clio and the Economics of QWERTY. <i>The American economic review</i> . 1985 May 1;75(2):332-7.






# การนำข้อมูลบรรณานุกรม หรือ ข้อมูลรายการเอกสารอ้างอิงเข้าใน EndNote Library

## วิธีที่ 2 : การนำข้อมูลจากฐานข้อมูลออนไลน์ (Direct Export) : OPAC

Record / Page	Sort By	Sort Direction	Search within results
10	Title	Ascending	<input type="checkbox"/>

Save	Mark	Export Save	Clear Save	Add To List	Search History
<input checked="" type="checkbox"/> 41					
	<b>Material Type</b>	Books			
	<b>Title</b>	กลยุทธ์การตลาดบริการสำหรับธุรกิจการสินเชื่อทางการเงินเกี่ยวกับรถยนต์ : กรณีศึกษาสถาบันการเงินอานวยสินเชื่รถยนต์ในจังหวัดสงขลา / พิมพ์ พิษณุ สิทธิผล			
	<b>Author</b>	พิมพ์พิษณุ สิทธิผล			
	<b>LC Call#</b>	HG221 พ64 2554			
	<b>Year</b>	2554			
	<b>Items Status</b>	Faculty of Management Sciences (FMS) - Available (1)			
<input checked="" type="checkbox"/> 42					
	<b>Material Type</b>	Books			
	<b>Title</b>	กลยุทธ์การบริหารการเงินบุคคล / สุขใจ น้ามุด			
	<b>Author</b>	สุขใจ น้ามุด			
	<b>LC Call#</b>	HG179 ส79 2539			
	<b>Year</b>	2539			
	<b>Items Status</b>	Lady Atthakraweesunthorn Library - Available (2)			
<input checked="" type="checkbox"/> 43					
	<b>Material Type</b>	Books			
	<b>Title</b>	กลยุทธ์การบริหารการเงินและการตลาดสำหรับนักบริหารไทย / กิตติ บุญนาค			
	<b>Author</b>	กิตติ บุญนาค			
	<b>LC Call#</b>	HG4026 ก63 2544			
	<b>Year</b>	2544			
	<b>Items Status</b>	Lady Atthakraweesunthorn Library - Available (3)			

1. เลือกเรื่องที่ต้องการ
2. คลิกปุ่ม SAVE
3. คลิกปุ่ม Export SAVE



# การนำข้อมูลบรรณานุกรม หรือ ข้อมูลรายการ เอกสารอ้างอิงเข้าใน EndNote Library

## วิธีที่ 2 : การนำข้อมูลจากฐานข้อมูลออนไลน์ (Direct Export) : OPAC

**Export**

Format  Breif  Full  MARC  MARC ISO  MARC XML  Refer/BibIX  OPAC

Send To  Local Disk  E - Mail  Subject

Encoding  Record / Page  Sort By  Sort Direction

All 2 record. Select All Deselect All Clear All Option Export

No.	Type	Title	Author	Call No	Publish Year
<input checked="" type="checkbox"/>	1	กลยุทธ์การบริหารการเงินและการตลาดสำหรับนักบริหารไทย / กิตติ บุญนาค	กิตติ บุญนาค	HG4026 ก633 2544	2544
<input checked="" type="checkbox"/>	2	กลยุทธ์การบริหารการเงินบุคคล / สุขใจ น้ามุด	สุขใจ น้ามุด	HG179 ส79 2539	2539

**4. Format เลือก >> Refer/BibIX**


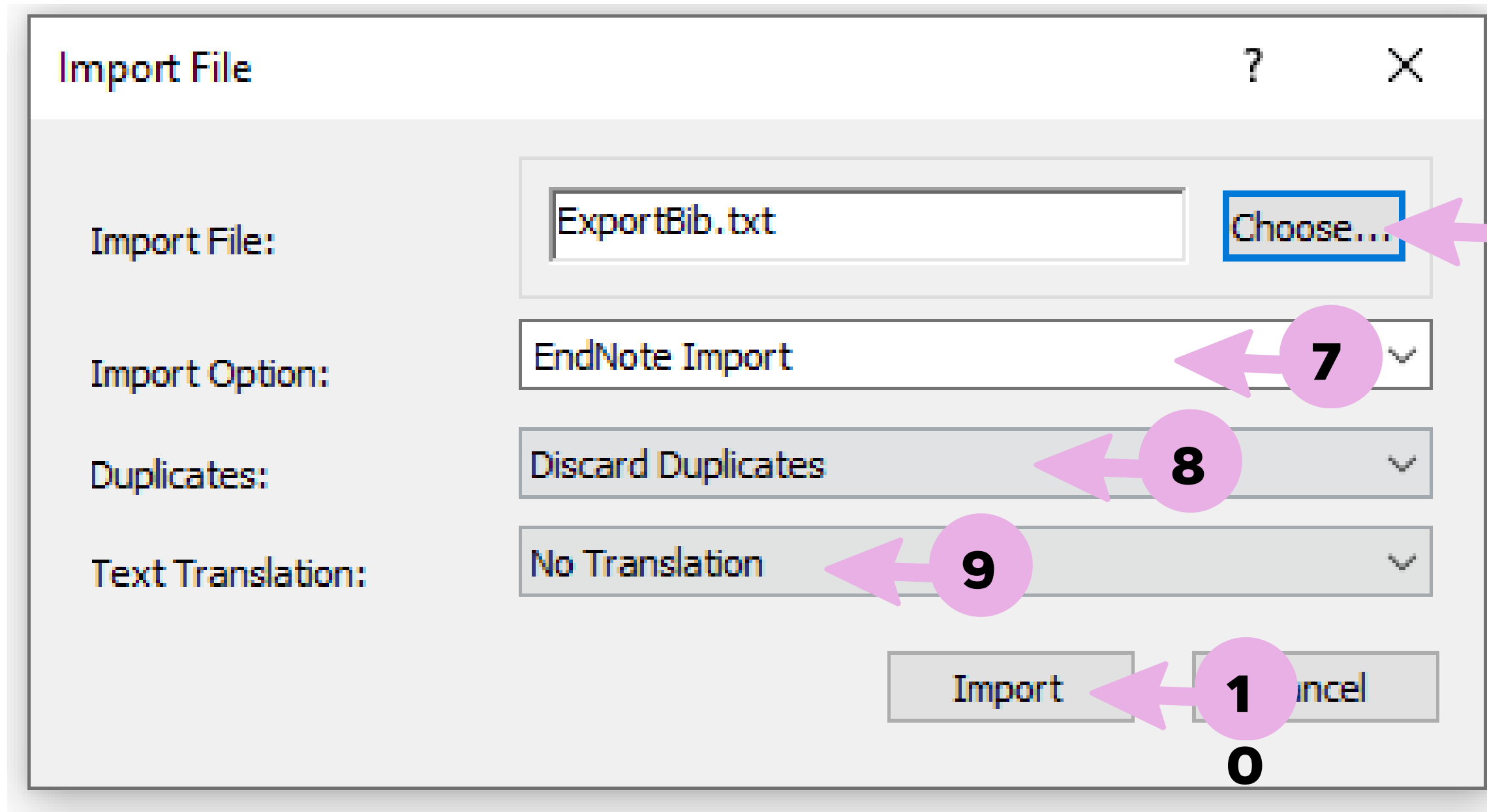
**5. Send To เลือก >> Local Disk**

**6. คลิกปุ่ม Export**



# การนำข้อมูลบรรณานุกรม หรือ ข้อมูลรายการเอกสารอ้างอิงเข้าใน EndNote Library


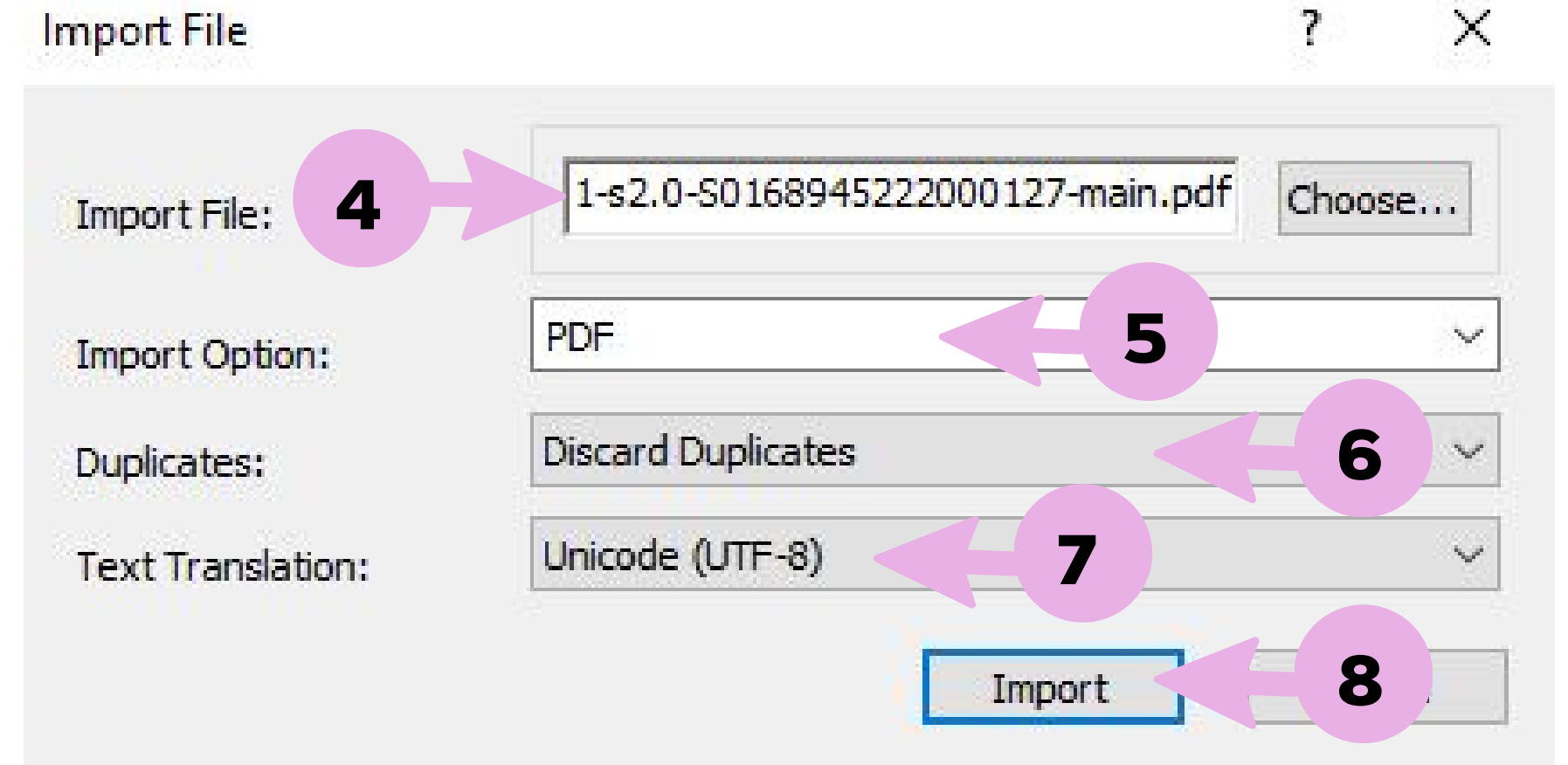
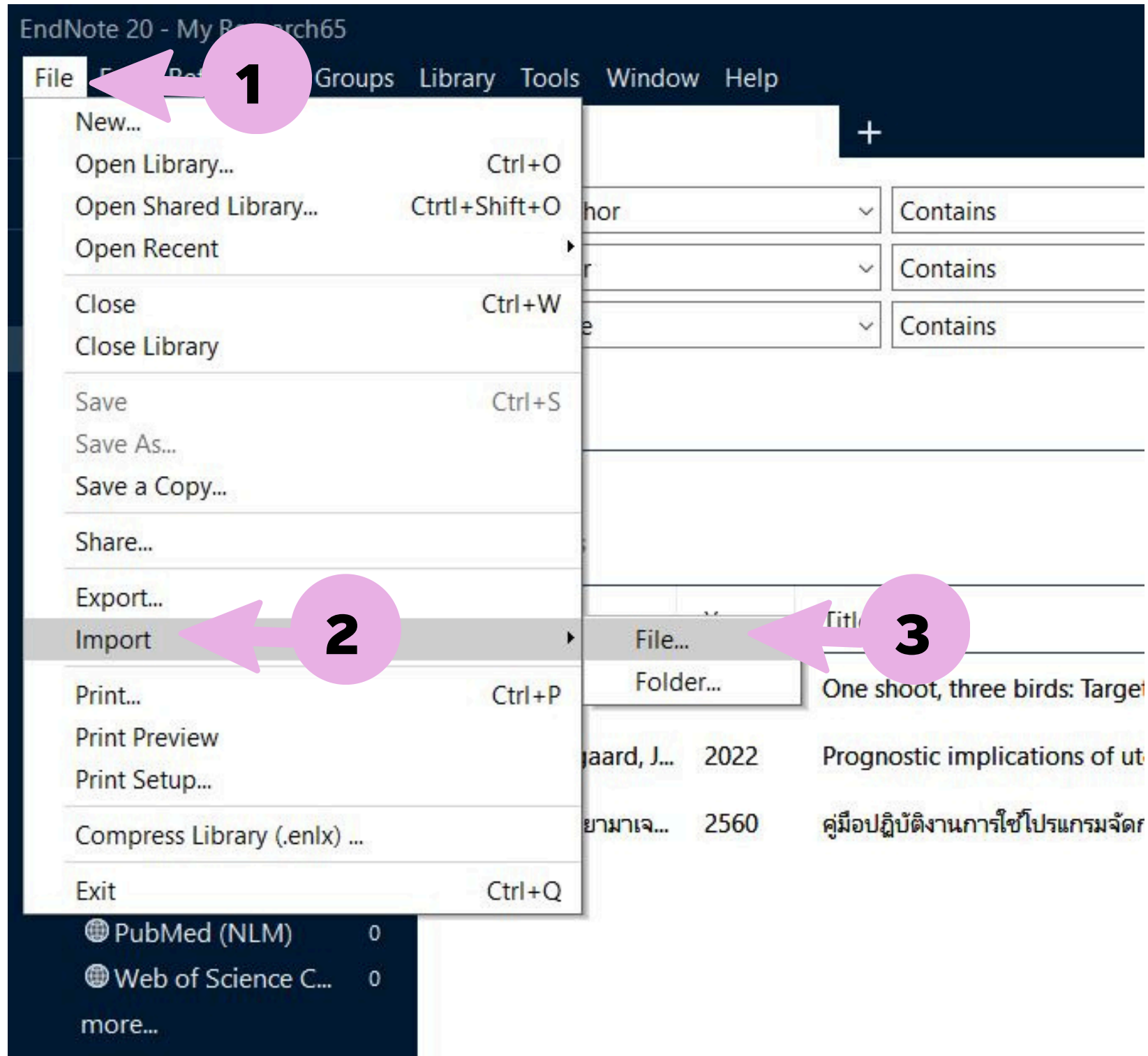
## วิธีที่ 2 : การนำข้อมูลจากฐานข้อมูลออนไลน์ (Direct Export) : OPAC





# การนำข้อมูลบรรณานุกรม หรือ ข้อมูลรายการเอกสารอ้างอิงเข้าใน EndNote Library

## วิธีที่ 3 : การนำเข้ารูปแบบไฟล์ PDF (Importing PDF Files) ครั้งละ 1 ไฟล์




# การนำข้อมูลบรรณานุกรม หรือ ข้อมูลรายการเอกสารอ้างอิงเข้าใน EndNote Library

วิธีที่ 4 : การนำเข้ารูปแบบไฟล์ PDF (Importing PDF Files) ครั้งละหลาย ๆ ไฟล์ หรือทั้งโฟลเดอร์

The screenshot illustrates the process of importing PDF files into an EndNote library. The main window is titled "EndNote 21 - My EndNote Library". The "File" menu is open, and the "Import" option is selected, which has opened a sub-menu where "Folder..." is chosen. The "Import Folder" dialog box is displayed, showing the following steps:

1. Click on the "File" menu.
2. Click on the "Import" option in the File menu.
3. Click on the "Folder..." option in the Import sub-menu.
4. The "Import Folder" dialog box opens.
5. Enter the folder path (e.g., "C:\Users\Dell\Downloads\PDF file\") in the "Import Folder:" field.
6. Select "PDF" in the "Import Option:" dropdown menu.
7. Select "Discard Duplicates" in the "Duplicates:" dropdown menu.
8. Click the "Import" button.



# วิธีที่ 5 :การนำเข้าจากคำสั่ง Online Search จากโปรแกรม Endnote

Sync Configuration

- All References 6
- Imported References 4
- Recently Added 6
- Unfiled 6
- Trash
- MY GROUPS
  - My Groups
- MY TAGS +
- FIND FULL TEXT
  - Found URL 2
  - Not found 2
- GROUPS SHARED BY O...
- ONLINE SEARCH +
  - Jisc Library Hub Discov...
  - Library of Congress
  - PubMed (NLM) ← 1
  - Web of Science Core C...

PubMed (NLM) +

Title Contains cancer ← 2

And Year Contains

And Title Contains


Clear search Search options Search

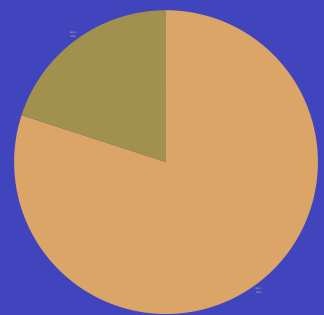
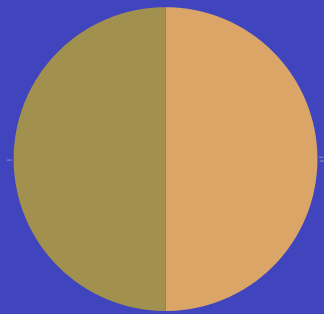

Searching PubMed (NLM)

Retrieve results: 25 50 100 500 ... 1,216,373 → 4

<input type="checkbox"/>	<input type="checkbox"/>	Author	Year	Title	Journal
<input checked="" type="checkbox"/>	<input checked="" type="checkbox"/>	Yu, L.; Peng, Y.; Jiang, L.;...	2023	Segmentation and Treatment for Colon ...	ACS Appl Mater Interfaces
<input checked="" type="checkbox"/>	<input checked="" type="checkbox"/>	Meng, Q.; Schatten, H.; ...	2023	Crosstalk between m6A and coding/non-codin...	Aging (Albany NY)
<input type="checkbox"/>	<input type="checkbox"/>	Zhang, H.; Wang, Y.; W...	2023	Prognostic analysis of lung adenocarcinoma ba...	Aging (Albany NY)
<input type="checkbox"/>	<input type="checkbox"/>	Wang, M.; Zhu, J.; Ye, Y.;...	2023	N6AMT1 is a novel potential diagnostic, progn...	Aging (Albany NY)
<input type="checkbox"/>	<input type="checkbox"/>	Nicolo, E.; Munoz-Arco...	2023	Circulating Tumor DNA and Unique Actionable...	JCO Precis Oncol
<input type="checkbox"/>	<input type="checkbox"/>	Zhou, T.; Chen, H.; Wan...	2023	Key Molecules in Bladder Cancer Affect Patient ...	JCO Precis Oncol
<input type="checkbox"/>	<input type="checkbox"/>	Wang, C. Y.; Shao, C.; M...	2023	Evaluation and Comparison of Real-World Dat...	JCO Clin Cancer Inform

1. เลือกฐานข้อมูลที่ต้องการสืบค้น
2. ทำการสืบค้นข้อมูล
3. เลือกเรื่องที่ต้องการนำเข้าโปรแกรม Endnote
4. เลือกปุ่มเครื่องหมาย 





**05**

**การนำข้อมูลอ้างอิงมาสร้าง  
ตามรูปแบบบรรณานุกรม  
(bibliography style)**



# การนำข้อมูลอ้างอิงมาสร้างตามรูปแบบ บรรณานุกรม (bibliography style)

## การนำข้อมูลอ้างอิงมาสร้างตามรูปแบบบรรณานุกรม

1. การสร้างรูปแบบบรรณานุกรมอย่างเดี่ยว ( Independence Bibliography)
2. การสร้างรูปแบบบรรณานุกรม (Bibliography) และ การสร้างรูปแบบอ้างอิงใน  
เนื้อหา (citation in text) ไปพร้อมกัน ในไฟล์เอกสารต้นฉบับ โดยใช้โปรแกรม

Microsoft Word




# การนำข้อมูลอ้างอิงมาสร้างตามรูปแบบ บรรณานุกรม (bibliography style)

## 1. การสร้างรูปแบบบรรณานุกรมอย่างเดี่ยว ( Independence Bibliography)

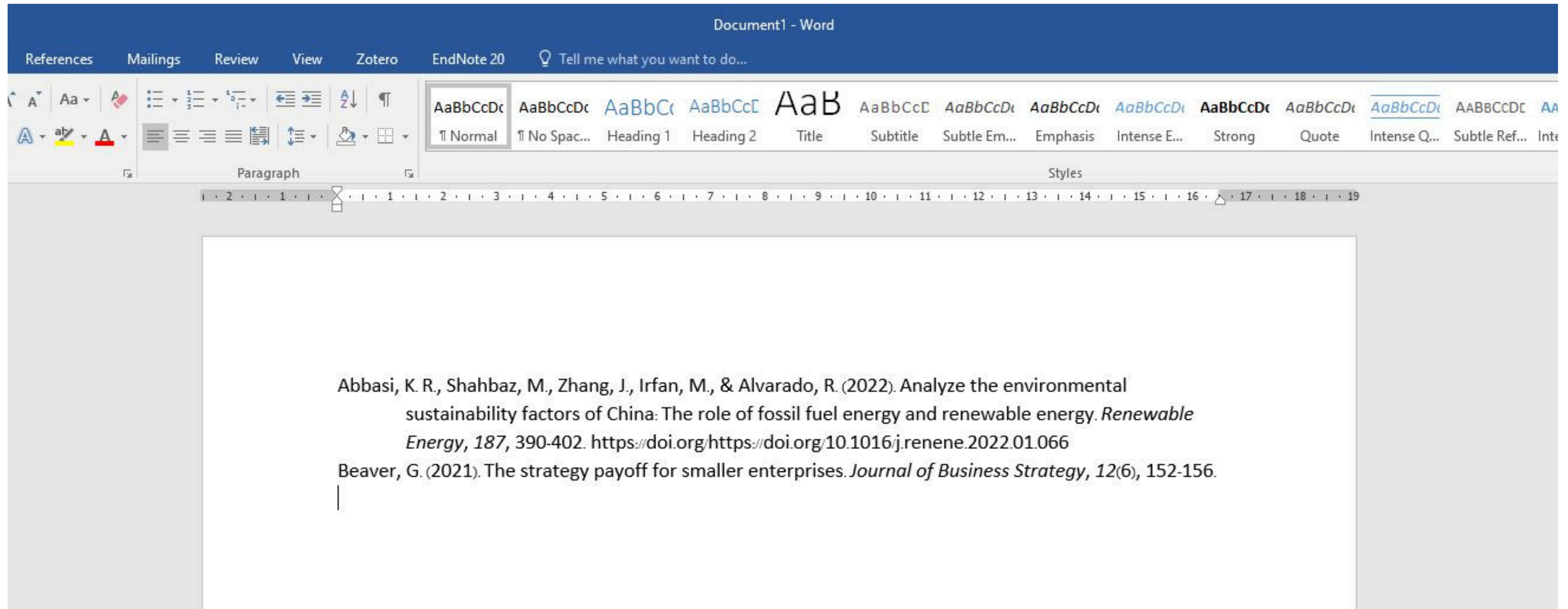
The screenshot shows the EndNote software interface. On the left, a menu is open for selecting a citation style, with 'APA 7th' highlighted. A pink arrow labeled '1' points to this menu. In the center, a table of references is displayed, with the second row highlighted. A pink arrow labeled '2' points to this row. On the right, a preview of the bibliography entry is shown, with a pink arrow labeled '3' pointing to the 'Copy' button below it.

Author	Year	Title	Journal	Last Updated	Reference Type
Abbasi, Kash...	2022	Analyze the environmental sustainabil...	Renewable ...	17/2/2565	Journal Article
Beaver, Grah...	2021	The strategy payoff for smaller enterp...	Journal of B...	17/2/2565	Journal Article
Butterfuss, R...	2021	Correction to: KReC-MD: Knowledge ...	Educational...	17/2/2565	Journal Article
Freund, Anat...	2021	Optimal educational climate among s...	European J...	17/2/2565	Journal Article
Huber, Christ...	2021	Celebrate Diversity?	Unterrichts...	17/2/2565	Journal Article
Jahnke, Isa; ...	2020	Exploring Artifact-Generated Learning...	Technology,...	17/2/2565	Journal Article
McLean, Elen...	2021	Renewable energy policies and house...	Global Envi...	17/2/2565	Journal Article
Pabon, Amb...	2021	Correction to: It Don't Affect Them Lik...	The Urban ...	17/2/2565	Journal Article
Roberts, Garr...	2021	Correction to: The State of Current Re...	Educational...	17/2/2565	Journal Article

1. เลือกรูปแบบบรรณานุกรม หรือ คลิกที่ Select Another Style...
2. เลือกุรายเอกสารอ้างอิงที่ต้องจาก EndNote Library หากต้องการเลือกมากกว่า 1 รายการขึ้นไป ให้กดปุ่ม Ctrl ค้างไว้
3. คลิกคำสั่ง Copy



# การนำข้อมูลอ้างอิงมาสร้างตามรูปแบบ บรรณานุกรม (bibliography style)



3. เปิดโปรแกรมที่ต้องการนำรูปแบบบรรณานุกรมมาใช้ เช่น Microsoft Word, Microsoft Power Point, Microsoft Excel, Notepad เป็นต้น จากนั้นให้กดปุ่ม Ctrl + V



## 2. การสร้างรูปแบบบรรณานุกรม (Bibliography) และการสร้างรูปแบบอ้างอิงในเนื้อหา (citation in text) ไปพร้อมกัน

### วิธีที่ 1 เริ่มต้นการแทรกการอ้างอิงจากโปรแกรม Microsoft Word

Fuel cells are efficient and regular technologies, and have recently shown remarkable performance and expansion. Their use in coupled energy systems can result in significant performance of the energy system. In addition, the problem of fuel cell reliability (due to changes in load demand due to reduced fuel supply) can be solved by using it in integrated systems. The energy system proposed in this research comprised of power generation system and energy storage system. The power generation system includes a solid oxide fuel cell (SOFC), and thermoelectric and thermionic generators. The energy in hydrogen fuel is converted to power and heat by the fuel cell. The thermionic generator utilizes the waste heat of the fuel cell and generates power

1. เปิดโปรแกรม Microsoft Word และ เปิด ไฟล์ที่ใช้ในการเขียนเอกสารอ้างอิง
2. กำหนดตำแหน่งที่ต้องการแทรกการเอกสารอ้างอิง





## 2. การสร้างรูปแบบบรรณานุกรม (Bibliography) และการสร้างรูปแบบอ้างอิงในเนื้อหา (citation in text) ไปพร้อมกัน

วิธีที่ 1 เริ่มต้นการแทรกการอ้างอิงจากโปรแกรม Microsoft Word

The screenshot shows the EndNote software interface. On the left is a sidebar with navigation options like 'All References', 'Document1', and 'Imported References'. The main area displays a table of 9 references. The reference by Roberts, G. J. et al. (2021) is highlighted in green, with a pink arrow and the number '3' pointing to it. On the right, a detailed view of this reference is shown, including the title, authors, journal information, and a full citation in APA 7th format.

Author	Year	Title	Journal	Last Updated	Reference Type
Abbasi, Kash...	2022	Analyze the environmental sustainabil...	Renewable ...	17/2/2565	Journal Article
Beaver, Grah...	2021	The strategy payoff for smaller enterp...	Journal of B...	17/2/2565	Journal Article
Butterfuss, R...	2021	Correction to: KReC-MD: Knowledge ...	Educational...	17/2/2565	Journal Article
Freund, Anat...	2021	Optimal educational climate among s...	European J...	17/2/2565	Journal Article
Huber, Christ...	2021	Celebrate Diversity?	Unterrichts...	17/2/2565	Journal Article
Jahnke, Isa; ...	2020	Exploring Artifact-Generated Learning...	Technology,...	17/2/2565	Journal Article
McLean, Elen...	2021	Renewable energy policies and house...	Global Envi...	17/2/2565	Journal Article
Pabon, Amb...	2021	Correction to: It Don't Affect Them Lik...	The Urban ...	17/2/2565	Journal Article
Roberts, Garr...	2021	Correction to: The State of Current Re...	Educational...	17/2/2565	Journal Article

Correction to: The State of Current Reading Intervention Research for English Learners in Grades K-2: a Best-Evidence Synthesis

G. J. Roberts, C. Hall, E. Cho, B. Coté, J. Lee, B. Qi, et al.

Educational Psychology Review 2021 Vol. 34 Issue 1 Pages 473-473

DOI: 10.1007/s10648-021-09632-7

APA 7th | Insert | Copy

Roberts, G. J., Hall, C., Cho, E., Coté, B., Lee, J., Qi, B., & Van Ooyik, J. (2021). Correction to: The State of Current Reading Intervention Research for English Learners in Grades K-2: a Best-Evidence Synthesis. *Educational Psychology Review*, 34(1), 473-473. <https://doi.org/10.1007/s10648-021-09632-7>

3. เปิด EndNote Library ที่มีการจัดเก็บข้อมูลอ้างอิง เลือกรายการที่ต้องการแทรกการอ้างอิง จากนั้นคลิกที่ปุ่มคำสั่ง Insert หรือ สัญลักษณ์  จากโปรแกรม EndNote



## 2. การสร้างรูปแบบบรรณานุกรม (Bibliography) และการสร้างรูปแบบอ้างอิงในเนื้อหา (citation in text) ไปพร้อมกัน

### วิธีที่ 1 เริ่มต้นการแทรกการอ้างอิงจากโปรแกรม Microsoft Word

Fuel cells are efficient and popular technologies, and have recently shown remarkable(1) expansion. Their use in coupled energy systems can result in significant performance of the energy system. In addition, the problem of fuel cell reliability (due to changes in load demand due to reduced fuel supply) can be solved by using it in integrated systems. The energy system proposed in this research comprised of power generation system and energy storage system. The power generation system includes a solid oxide fuel cell (SOFC), and thermoelectric and thermionic generators. The energy in hydrogen fuel is converted to power and heat by the fuel cell. The thermionic generator utilizes the waste heat of the fuel cell and generates power

**Citation**

4

**Reference**

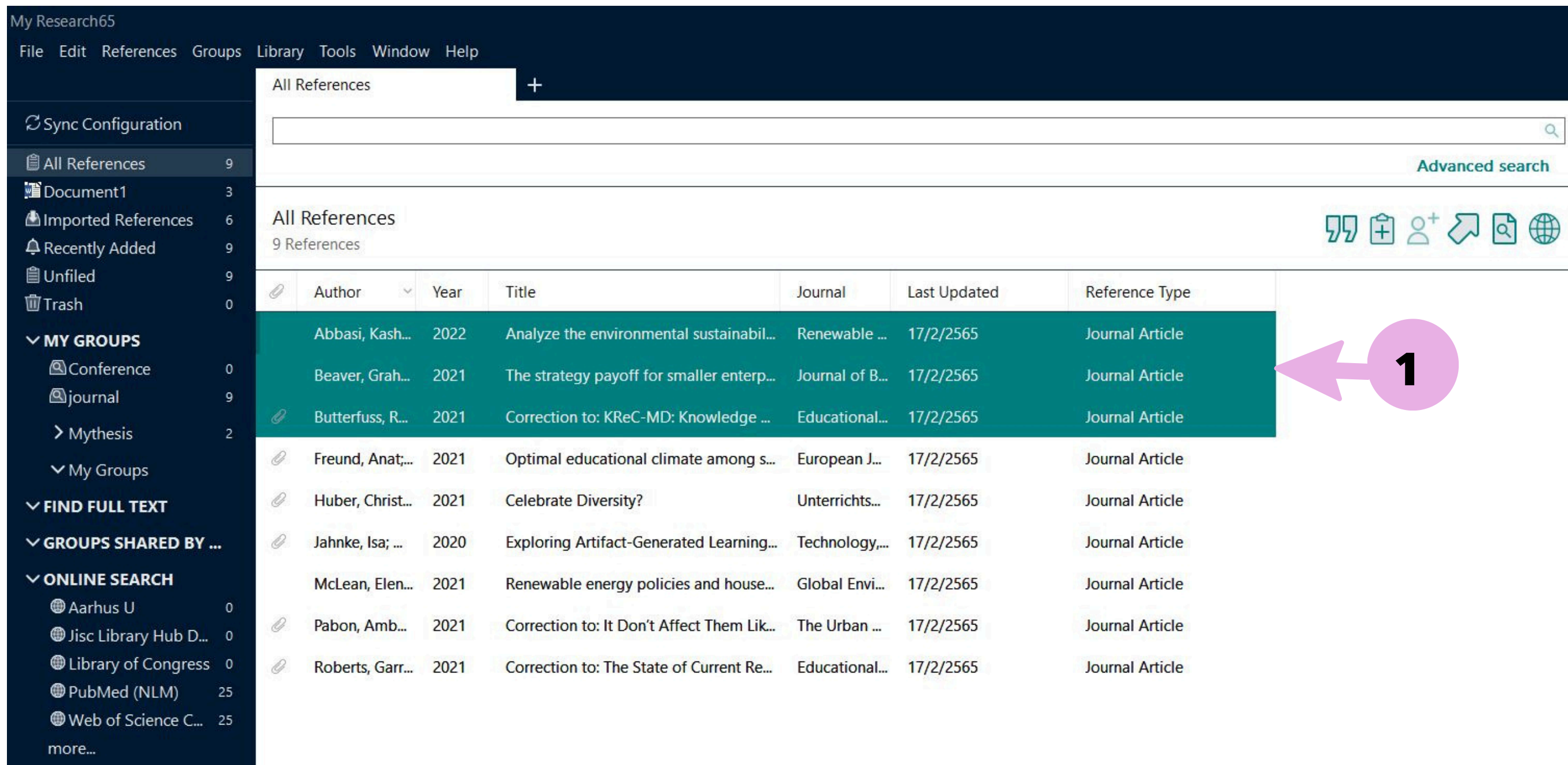
1. Roberts GJ, Hall C, Cho E, Coté B, Lee J, Qi B, et al. Correction to: The State of Current Reading Intervention Research for English Learners in Grades K–2: a Best-Evidence Synthesis. Educational Psychology Review. 2021;34(1):473-.

4. รายการอ้างอิง (citation) ก็จะแทรกตรงตามตำแหน่งในเนื้อหาที่ได้เลือกไว้ และจัดทำรายการบรรณานุกรม (Bibliography) ไปพร้อมกันด้วยที่ส่วนล่างของเอกสารดังรูปด้านล่าง



## 2. การสร้างรูปแบบบรรณานุกรม (Bibliography) และการสร้างรูปแบบอ้างอิงในเนื้อหา (citation in text) ไปพร้อมกัน

วิธีที่ 2 เริ่มต้นการแทรกจากโปรแกรม EndNote



The screenshot shows the EndNote software interface. The left sidebar contains a navigation menu with categories like 'MY GROUPS', 'FIND FULL TEXT', 'GROUPS SHARED BY ...', and 'ONLINE SEARCH'. The main window displays a list of references under the 'All References' tab. The table below shows the first few rows of the reference list, with the first row highlighted in green and a pink arrow pointing to it from the right, containing the number '1'.

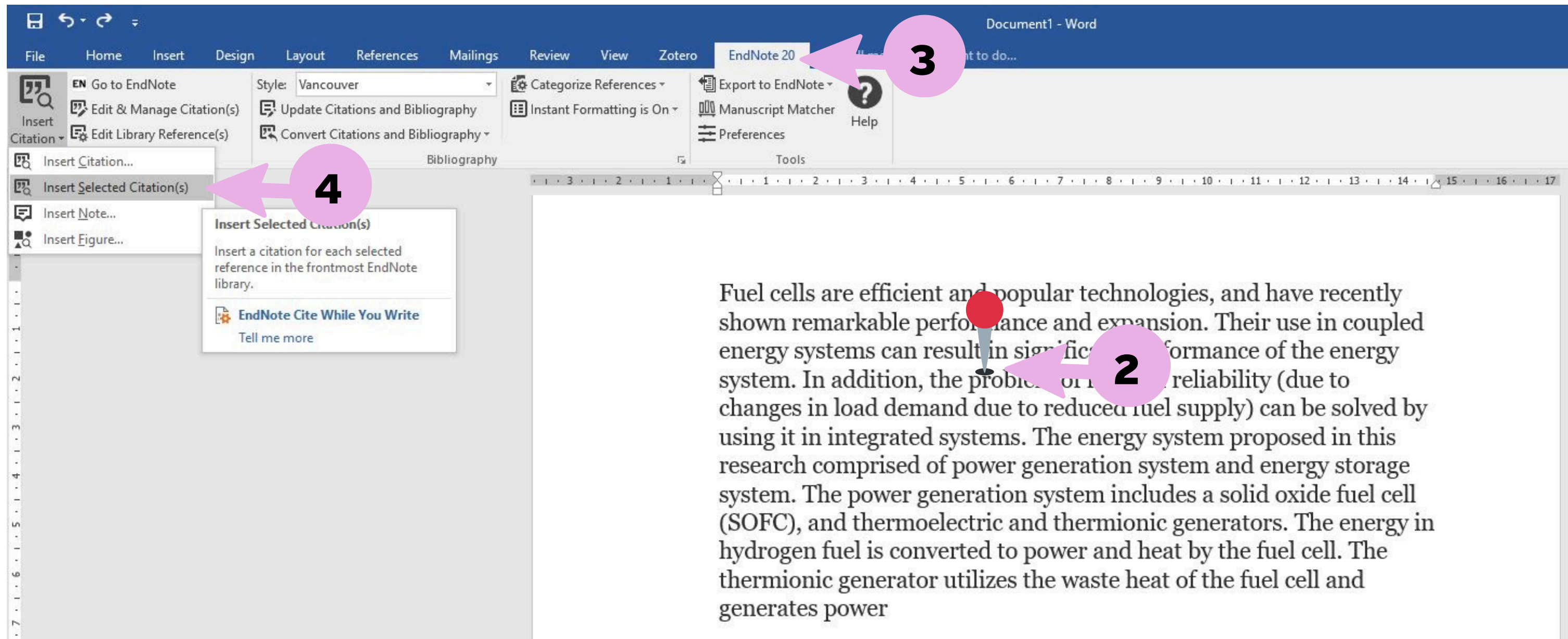
Author	Year	Title	Journal	Last Updated	Reference Type
Abbasi, Kash...	2022	Analyze the environmental sustainabil...	Renewable ...	17/2/2565	Journal Article
Beaver, Grah...	2021	The strategy payoff for smaller enterp...	Journal of B...	17/2/2565	Journal Article
Butterfuss, R...	2021	Correction to: KReC-MD: Knowledge ...	Educational...	17/2/2565	Journal Article
Freund, Anat...	2021	Optimal educational climate among s...	European J...	17/2/2565	Journal Article
Huber, Christ...	2021	Celebrate Diversity?	Unterrichts...	17/2/2565	Journal Article
Jahnke, Isa; ...	2020	Exploring Artifact-Generated Learning...	Technology,...	17/2/2565	Journal Article
McLean, Elen...	2021	Renewable energy policies and house...	Global Envi...	17/2/2565	Journal Article
Pabon, Amb...	2021	Correction to: It Don't Affect Them Lik...	The Urban ...	17/2/2565	Journal Article
Roberts, Garr...	2021	Correction to: The State of Current Re...	Educational...	17/2/2565	Journal Article

1. เลือกรายการเอกสารอ้างอิงที่ต้องการ จาก EndNote Library



## 2. การสร้างรูปแบบบรรณานุกรม (Bibliography) และการสร้างรูปแบบอ้างอิงในเนื้อหา (citation in text) ไปพร้อมกัน

วิธีที่ 2 เริ่มต้นการแทรกจากโปรแกรม EndNote



2. กำหนดตำแหน่งที่ต้องการแทรกการอ้างอิงใน Microsoft Word

3. คลิกที่แท็บเมนู EndNote 20 ใน Microsoft Word

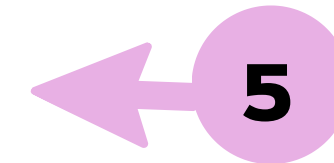
4. เลือก Insert Selected Citation จากรายการในเมนู Insert Citation



## 2. การสร้างรูปแบบบรรณานุกรม (Bibliography) และการสร้างรูปแบบอ้างอิงในเนื้อหา (citation in text) ไปพร้อมกัน

### วิธีที่ 2 เริ่มต้นการแทรกจากโปรแกรม EndNote

Fuel cells are efficient and popular technologies, and have recently shown remarkable performance and expansion. Their use in coupled energy systems can result in significant performance of the energy system. In addition, the problem of fuel cell reliability (due to changes in load demand<sup>(1-3)</sup> due to reduced fuel supply) can be solved by using it in integrated systems. The energy system proposed in this research comprised of power generation system and energy storage system. The power generation system includes a solid oxide fuel cell (SOFC), and thermoelectric and thermionic generators. The energy in hydrogen fuel is converted to power and heat by the fuel cell. The thermionic generator utilizes the waste heat of the fuel cell and generates power



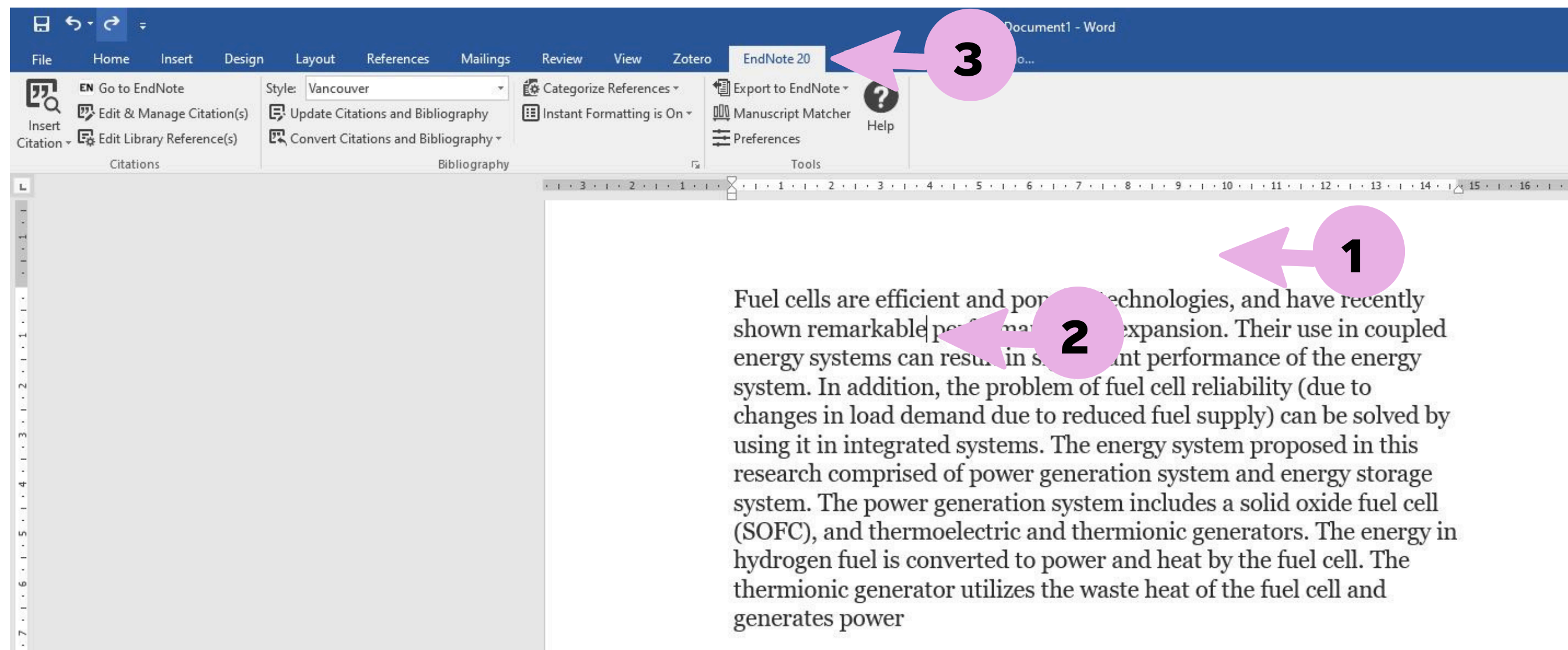
1. Abbasi KR, Shahbaz M, Zhang J, Irfan M, Alvarado R. Analyze the environmental sustainability factors of China: The role of fossil fuel energy and renewable energy. *Renewable Energy*. 2022;187:390-402.
2. Beaver G. The strategy payoff for smaller enterprises. *Journal of Business Strategy*. 2021;12(6):152-6.
3. Butterfuss R, Kendeou P. Correction to: KReC-MD: Knowledge Revision with Multiple Documents. *Educational Psychology Review*. 2021;34(1):475-6.

5. รายการอ้างอิงก็จะแทรกในเนื้อหา และจัดทำรายการบรรณานุกรมไปพร้อมกันด้านท้ายของเอกสาร ดังรูป



## 2. การสร้างรูปแบบบรรณานุกรม (Bibliography) และการสร้างรูปแบบอ้างอิงในเนื้อหา (citation in text) ไปพร้อมกัน

วิธีที่ 3 ทำการแทรกการอ้างอิงด้วยคำสั่งที่แท็บ EndNote 20 Add-in บนโปรแกรม Microsoft Word

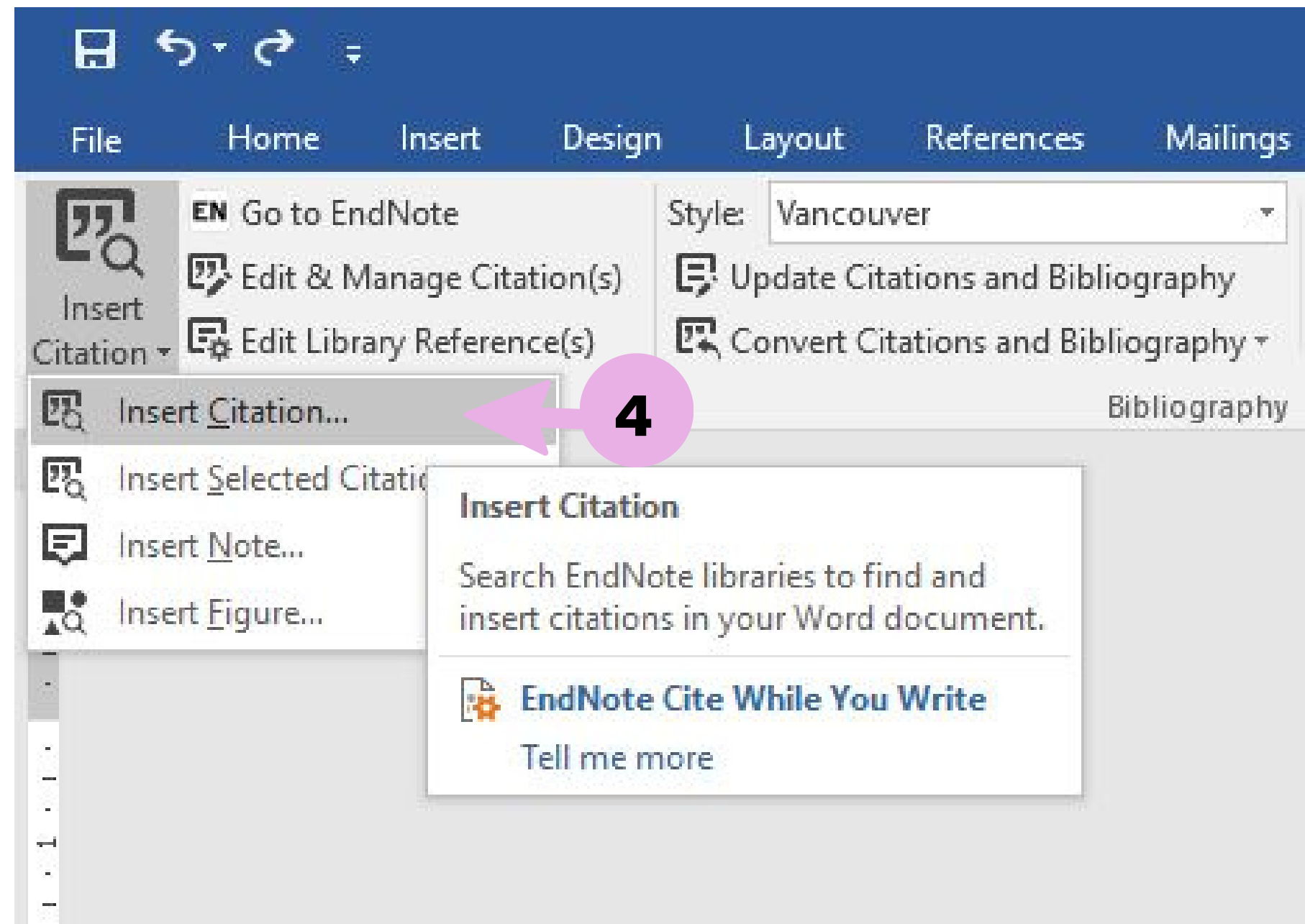


1. เปิดโปรแกรม Microsoft Word หรือ ไฟล์ที่ใช้ในการเขียนเอกสารอ้างอิง
2. กำหนดตำแหน่งที่ต้องการแทรกการอ้างอิง
3. คลิกที่แท็บเมนู EndNote 20 ใน Microsoft Word



## 2. การสร้างรูปแบบบรรณานุกรม (Bibliography) และการสร้างรูปแบบอ้างอิงในเนื้อหา (citation in text) ไปพร้อมกัน

วิธีที่ 3 ทำการแทรกการอ้างอิงด้วยคำสั่งที่แท็บ EndNote 20 Add-in บนโปรแกรม Microsoft Word



4. เลือก Insert Citation จากรายการในเมนูคลิกที่ Insert Citation



## 2. การสร้างรูปแบบบรรณานุกรม (Bibliography) และการสร้างรูปแบบอ้างอิงในเนื้อหา (citation in text) ไปพร้อมกัน

วิธีที่ 3 ทำการแทรกการอ้างอิงด้วยคำสั่งที่เก็บ EndNote 20 Add-in บนโปรแกรม Microsoft Word

EndNote 20 Find & Insert My References

optimal Find 5

Author	Year	Title
Freund	2021	Optimal educational climate among students at risk: the role of teachers' work attitudes

Reference Type: Journal Article  
Record Number: 58  
Author: Freund, Anat  
Zriker, Amit  
Sapir, Zehava  
Year: 2021  
Title: Optimal educational climate among students at risk: the role of teachers' work attitudes  
Journal: European Journal of Psychology of Education  
Volume: 37  
Issue: 1  
Pages: 207-226  
Start Page: 207

Insert 6 Help

Library: My Research65.enl 1 items in list

4. พิมพ์คำค้นในช่อง Search จากนั้นคลิกที่ปุ่ม Find เลือกรายการที่ต้องการอ้างอิง
5. กดที่ปุ่ม Insert






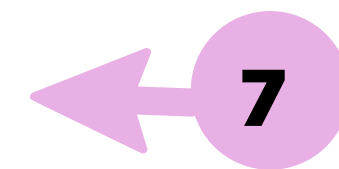
## 2. การสร้างรูปแบบบรรณานุกรม (Bibliography) และการสร้างรูปแบบอ้างอิงในเนื้อหา (citation in text) ไปพร้อมกัน

วิธีที่ 3 ทำการแทรกการอ้างอิงด้วยคำสั่งที่แท็บ EndNote 20 Add-in บนโปรแกรม Microsoft Word

Fuel cells are efficient and popular technologies, and have recently shown remarkable<sup>(1)</sup> performance and expansion. Their use in coupled energy systems can result in significant performance of the energy system. In addition, the problem of fuel cell reliability (due to changes in load demand due to reduced fuel supply) can be solved by using it in integrated systems. The energy system proposed in this research comprised of power generation system and energy storage system. The power generation system includes a solid oxide fuel cell (SOFC), and thermoelectric and thermionic generators. The energy in hydrogen fuel is converted to power and heat by the fuel cell. The thermionic generator utilizes the waste heat of the fuel cell and generates power

1. Freund A, Zriker A, Sapir Z. Optimal educational climate among students at risk: the role of teachers' work attitudes. *European Journal of Psychology of Education*. 2021;37(1):207-26.

7. รายการอ้างอิงก็จะแทรกในเนื้อหา และจัดทำรายการบรรณานุกรมท้ายเล่มตามเอกสาร ดังรูป



# Thank you!

